



Palazzo Reale



20° CONGRESSO NAZIONALE *delle Malattie Digestive* *Napoli, 19-22 Marzo 2014*





20°
CONGRESSO NAZIONALE
delle Malattie Digestive
Napoli, 19-22 Marzo 2014







Con la partecipazione di





*Sotto l'Alto Patronato del
Presidente della Repubblica Italiana*

Presidenza del Consiglio dei Ministri

Ministero della Salute

Con il contributo di:



Camera di Commercio
Napoli



INDICE

Lettera di benvenuto	10
Organigramma CD FISMAD	12
Presidenti e Comitato Scientifico	13
Società Scientifiche	14
Referee	15
Tavole Sinottiche	17
Business Day – 19 marzo	27

Programma Scientifico Congresso

19 marzo	29
20 marzo	39
Sessione Plenaria	41
21 marzo	53
22 marzo	77
Sessioni Poster	85
Informazioni Scientifiche	145
Informazioni Generali	153
Sponsor	162
Relatori e Moderatori	163
Indice Autori	167

LETTERA DI BENVENUTO

Carissimi Colleghi,

siamo arrivati al più importante appuntamento annuale per i Gastroenterologi Italiani, il XX Congresso Nazionale delle Malattie Digestive, che ritorna a Napoli, sede già in passato di questo ed altri eventi scientifici di rilevanza nazionale ed internazionale.

Il Congresso FISMAD è l'occasione di aggiornamento e formazione più significativo dell'anno, per la completezza dei suoi contenuti dedicati a tutti gli aspetti di ricerca e clinici della Gastroenterologia.

Il Congresso di quest'anno presenta alcune importanti innovazioni: è stato modificato nella sua strutturazione e comprende tre giornate di lavori, poiché da quest'anno le tre Società promotrici AIGO, SIED e SIGE ospitano le altre Società Scientifiche dedicate alle malattie dell'apparato digerente, dall'età pediatrica a quella adulta: AISP, IG-IBD, GIPAD, GISMAD, GISCOR, SIGENP e SIPAD e le associazioni pazienti: AIC, AMICI, AIMAC. Questo rappresenta per le nostre associazioni motivo di grande soddisfazione.

Altre novità sono l'introduzione dei "Focus On" su temi "caldi" della Gastroenterologia e l'aumento delle sessioni di comunicazioni orali.

Ampio spazio è stato dato ai minicorsi, alle letture e alle tavole rotonde dedicate alle linee guida in endoscopia digestiva, al microbiota e nutraceutica nei tumori dell'apparato digerente, ai nuovi bersagli terapeutici nelle Malattie Infiammatorie Croniche Intestinali, agli screening possibili, probabili e impossibili in gastroenterologia oncologica, alla terapia anticoagulante nei cirrotici, all'ecoendoscopia nel management del paziente oncologico, al ruolo degli eosinofili nelle patologie gastrointestinali, all'impatto della sindrome metabolica nelle malattie dell'apparato digerente e alle lesioni cistiche del pancreas.

E' stata voluta anche quest'anno una tavola rotonda dedicata ai rapporti di FISMAD con le istituzioni, che speriamo venga apprezzata proprio perché tratterà i problemi dell'organizzazione e l'implementazione della Gastroenterologia ed Endoscopia Digestiva.

Alla Commissione Scientifica che ha messo a punto il programma del Congresso va quindi il nostro ringraziamento più sincero e caloroso.

Nello scenario difficoltoso che stiamo tutti vivendo, abbiamo particolarmente apprezzato il sostegno delle aziende che, anche quest'anno, hanno voluto riconfermare il loro appoggio al Congresso FISMAD: senza il costante sostegno dell'industria difficilmente il XX Congresso FISMAD avrebbe potuto mantenere negli anni il suo livello educativo e di scambio culturale così tanto apprezzati. Per queste ragioni, inusualmente rispetto al passato, desideriamo ringraziare fin da questo messaggio di benvenuto le aziende sponsor di FISMAD 2014 (in ordine alfabetico):

<i>AB Medica SpA</i>	<i>Euromedical Srl</i>	<i>Nabhura srl</i>
<i>Abbvie Srl</i>	<i>F.A.D. Srl</i>	<i>Norgine Italia Srl</i>
<i>Acqua e Terme di Uliveto SpA</i>	<i>Ferring SpA</i>	<i>Nuova Terra Srl</i>
<i>Alfa Wassermann SpA</i>	<i>Fujifilm Italia SpA</i>	<i>Olympus Italia Srl</i>
<i>Almirall SpA</i>	<i>Gilead Sciences Srl</i>	<i>Pentax Italia Srl</i>
<i>Bayer SpA</i>	<i>Hospira Italia Srl</i>	<i>PIAM Farmaceutici SpA</i>
<i>Biocure Srl</i>	<i>IBI Giovanni Lorenzini SpA</i>	<i>Reckitt Benckiser Healthcare Italia SpA</i>
<i>Biohit Healthcare Srl</i>	<i>InnovaMedica SpA</i>	<i>Roche SpA</i>
<i>Ca.Di. Group Srl</i>	<i>Italchimici SpA</i>	<i>Shire Italia SpA</i>
<i>Commed Italia Srl</i>	<i>Janssen-Cilag SpA</i>	<i>Siffra Farmaceutici Srl</i>
<i>Cook Italia Srl</i>	<i>Karl Storz Endoscopia Italia Srl</i>	<i>Sofar SpA</i>
<i>Covidien Italia SpA</i>	<i>Laboratorio Chimico DECA Srl</i>	<i>Steelco SpA</i>
<i>DMG Italia Srl</i>	<i>Malesci Istituto Farmacobiologico SpA</i>	<i>Takeda Italia SpA</i>
<i>Dr.Schär AG / SPA</i>	<i>Medicomm Srl</i>	<i>Terumo Italia Srl</i>
<i>EB Neuro SpA</i>	<i>Medimar Srl</i>	<i>Zambon Italia Srl</i>
<i>ERA Endoscopy Srl</i>	<i>M.G. Lorenzatto SpA</i>	
<i>ERBE Italia Srl</i>	<i>Movi SpA</i>	
<i>Eurel Srl</i>		

A tutti Voi un grazie per la partecipazione e soprattutto per il contributo che darete al Congresso e per i suggerimenti che vorrete farci pervenire a Congresso concluso.

I Presidenti

AIGO
Elisabetta Buscarini

SIED
Maurizio Zilli

SIGE
Dario Conte

FISMAD
Renato Cannizzaro



**Federazione Italiana Società
Malattie Apparato Digerente**

Presidente

Renato Cannizzaro

Comitato Direttivo

Antonio Balzano

Elisabetta Buscarini

Dario Conte

Giuseppe Milazzo

Marco Pennazio

Marco Romano

Vincenzo Savarino

Italo Stroppa

Maurizio Zilli

Sede e Segreteria FISMAD c/o

Segreteria AIGO

Via N. Colajanni, 4 - 00191 Roma

Tel. (+39) 06 3290250 - Fax (+39) 06 36306897

segreteriafismad@fismad.it

Presidenti del Congresso

Elisabetta Buscarini (Presidente AIGO)

Dario Conte (Presidente SIGE)

Maurizio Zilli (Presidente SIED)

Renato Cannizzaro (Presidente FISMAD)

Comitato Scientifico 20° CNMD

Coordinatore

Renato Cannizzaro

Componenti

Maria Antonia Bianco

Giovanni Gatto

Renzo Gullotta

Manuela Merli

Alessandro Repici

Luigi Ricciardiello

Giovanni Sarnelli

Pier Alberto Testoni

Angelo Zullo

Segreteria organizzativa



Gruppo SC - Studio Congressi

Servizi per la Comunicazione

Via N. Colajanni, 4 - 00191 Roma

Tel. (+39) 06 3290250 - Fax (+39) 06 36306897

fismadnapoli2014@grupposc.com - www.fismad.it

SOCIETA' SCIENTIFICHE



AIGO

Presidente

Elisabetta Buscarini

Presidente eletto

Antonio Balzano

Vice Presidente

Sergio Peralta

Segretario

Giuseppe Milazzo

Consiglieri

Renato Cannizzaro

Maurizio Carrara

Fabio Monica

Nicola Muscatiello

Marco Soncini



SIED

Presidente

Maurizio Zilli

Presidente eletto

Italo Stroppa

Vice Presidente

Luigi Pasquale

Consiglieri

Rita Conigliaro

Riccardo Marmo

Marco Pennazio

Giancarlo Spinzi

Clara Virgilio



SIGE

Presidente

Dario Conte

Vice Presidente

Stefano Bellentani

Segretario

Carolina Ciacci

Consiglieri

Ludovico Montebianco Abenavoli

Claudio Giovanni De Angelis

Francesco Di Mario

Alessandra Mangia

Marco Romano

Vincenzo Savarino

Sede e Segreteria

 Gruppo SC srl
Studio Congressi

Servizi per la Comunicazione

Via N. Colajanni, 4

00191 - Roma

Tel. 06 3290369

Fax: 06 36306897

aigo@scstudiocongressi.it

www.webaigo.it

Sede e Segreteria

 Gruppo SC srl
Studio Congressi

Servizi per la Comunicazione

Via N. Colajanni, 4

00191 - Roma

Tel. 06 36309599

Fax: 06 36306897

sied@scstudiocongressi.it

www.sied.it

Sede e Segreteria

Segreteria SIGE

Corso di Francia, 197

00191 - Roma

Tel. 06 36381188

Fax: 06 36387434

sige@fastwebnet.it

www.sigeitalia.org

REFEREE

Si ringraziano per la revisione degli abstract:

<i>Almasio Piero L.</i>	<i>Buri Luigi</i>	<i>De Giorgio Roberto</i>
<i>Alvaro Domenico</i>	<i>Burra Patrizia</i>	<i>De Lisi Stefania</i>
<i>Amitrano Lucio</i>	<i>Buscarini Elisabetta</i>	<i>De Luca Bruno</i>
<i>Andreoli Arnaldo</i>	<i>Campo Salvatore</i>	<i>De Minicis Samuele</i>
<i>Angelico Mario</i>	<i>Cannizzaro Renato</i>	<i>De Ponti Fabrizio</i>
<i>Annese Vito</i>	<i>Caporaso Nicola</i>	<i>De Pretis Giovanni</i>
<i>Annibale Bruno</i>	<i>Cappello Marica</i>	<i>Di Giulio Emilio</i>
<i>Arcidiacono Paolo</i>	<i>Capurso Gabriele</i>	<i>Di Leo Alfredo</i>
<i>Ardizzone Sandro</i>	<i>Carrara Maurizio</i>	<i>Di Marco Vito</i>
<i>Armuzzi Alessandro</i>	<i>Castiglione Fabiana</i>	<i>Di Mitri Roberto</i>
<i>Attili Adolfo</i>	<i>Cestari Lorenzo</i>	<i>Di Paolo Maria Carla</i>
<i>Badiali Danilo</i>	<i>Chilovi Fausto</i>	<i>Di Pierro Mauro</i>
<i>Balzano Antonio</i>	<i>Ciacci Carolina</i>	<i>D'incà Renata</i>
<i>Barbara Giovanni</i>	<i>Cicala Michele</i>	<i>D'onofrio Vittorio</i>
<i>Bardella Maria Teresa</i>	<i>Colli Agostino</i>	<i>Dore Maria Pina</i>
<i>Baroncini Danilo</i>	<i>Conte Dario</i>	<i>Emerenziani Sara</i>
<i>Barresi Luca</i>	<i>Corazza Gino Roberto</i>	<i>Fabbri Carlo</i>
<i>Basilisco Guido</i>	<i>Corazziari Enrico Stefano</i>	<i>Faggioli Stefano</i>
<i>Bassotti Gabrio</i>	<i>Corsetti Maura</i>	<i>Falconi Massimo</i>
<i>Battaglia Giorgio</i>	<i>Costamagna Guido</i>	<i>Familiari Pietro</i>
<i>Bazzoli Franco</i>	<i>Cottone Mario</i>	<i>Fanti Lorella</i>
<i>Bellentani Stefano</i>	<i>Craxi' Antonio</i>	<i>Fantini Alberto</i>
<i>Benini Pierluigi</i>	<i>Crosta Cristiano</i>	<i>Farinati Fabio</i>
<i>Bersani Gianluca</i>	<i>Crotta Sergio</i>	<i>Fedeli Paolo</i>
<i>Biagi Federico</i>	<i>Cuomo Rosario</i>	<i>Federici Telemaco</i>
<i>Bianco Maria Antonia</i>	<i>Dall'oglio Luigi</i>	<i>Federico Alessandro</i>
<i>Bocchini Renato</i>	<i>D'amico Gennaro</i>	<i>Feliciangeli Giuseppe</i>
<i>Boccia Sergio</i>	<i>Danese Silvio</i>	<i>Figura Natale</i>
<i>Bonavina Luigi</i>	<i>Daperno Marco</i>	<i>Floreni Annarosa</i>
<i>Bortoli Aurora</i>	<i>D'arienzo Agesilao</i>	<i>Franceschi Francesco</i>
<i>Borzio Mauro</i>	<i>De Angelis Claudio</i>	<i>Francica Giampiero</i>
<i>Bresci Giampaolo</i>	<i>De Bellis Mario</i>	<i>Frazzoni Marzio</i>
<i>Bucci Cristina</i>	<i>De Bona Manuela</i>	<i>Fregonese Diego</i>
<i>Buffoli Federico</i>	<i>De Francesco Vincenzo</i>	<i>Frieri Giuseppe Angelo</i>
<i>Bugianesi Elisabetta</i>	<i>De Franchis Roberto</i>	<i>Frulloni Luca</i>

<i>Fuccio Lorenzo</i>	<i>Meucci Gianmichele</i>	<i>Romano Marco</i>
<i>Fusaroli Pietro</i>	<i>Milla Monica</i>	<i>Rondonotti Emanuele</i>
<i>Gabbrielli Armando</i>	<i>Monastra Santo</i>	<i>Roselli Paola</i>
<i>Galeazzi Francesca</i>	<i>Monica Fabio</i>	<i>Rosina Floriano</i>
<i>Galloro Giuseppe</i>	<i>Monteleone Giovanni</i>	<i>Rugge Massimo</i>
<i>Gatto Giovanni</i>	<i>Muscatiello Nicola</i>	<i>Rumi Maria Grazia</i>
<i>Ghezzi Luigi</i>	<i>Mussetto Alessandro</i>	<i>Sarnelli Giovanni</i>
<i>Ginanni Corradini</i>	<i>Nardone Gerardo</i>	<i>Sarracco Pasquale</i>
<i>Stefano</i>	<i>Neri Matteo</i>	<i>Savarino Vincenzo</i>
<i>Gionchetti Paolo</i>	<i>Pace Fabio</i>	<i>Scarpulla Giuseppe</i>
<i>Girelli Carlo</i>	<i>Pallone Francesco</i>	<i>Severi Carola</i>
<i>Gullotta Renzo</i>	<i>Paoluzi Paolo</i>	<i>Solmi Luigi</i>
<i>Hassan Cesare</i>	<i>Pasquale Luigi</i>	<i>Soncini Marco</i>
<i>Ingresso Marcello</i>	<i>Pazzi Paolo</i>	<i>Sorrentini Italo</i>
<i>Invernizzi Pietro</i>	<i>Penagini Roberto</i>	<i>Spinzi Giancarlo</i>
<i>Iovino Paola</i>	<i>Pennazio Marco</i>	<i>Stanghellini Vincenzo</i>
<i>Koch Maurizio</i>	<i>Peralta Sergio</i>	<i>Strazzabosco Mario</i>
<i>Kohn Anna</i>	<i>Petruzzello Lucio</i>	<i>Stroppa Italo</i>
<i>Larghi Alberto</i>	<i>Peyre Sergio</i>	<i>Tabone Marco</i>
<i>Leoci Claudio</i>	<i>Pezzilli Raffaele</i>	<i>Tammaro Leonardo</i>
<i>Loguercio Carmela</i>	<i>Piubello Walter</i>	<i>Tenca Andrea</i>
<i>Lombardi Giovanni</i>	<i>Pontisso Patrizia</i>	<i>Testoni Pier Alberto</i>
<i>Luzza Francesco</i>	<i>Prada Alberto</i>	<i>Tomba Carolina</i>
<i>Macarri Giampiero</i>	<i>Primignani Massimo</i>	<i>Tonelli Francesco</i>
<i>Maconi Giovanni</i>	<i>Puoti Claudio</i>	<i>Tosetti Cesare</i>
<i>Malesci Alberto</i>	<i>Radaelli Franco</i>	<i>Triossi Omero</i>
<i>Manes Gianpiero</i>	<i>Ravelli Paolo</i>	<i>Tursi Antonio</i>
<i>Mangia Alessandra</i>	<i>Repici Alessandro</i>	<i>Vaira Bernardino</i>
<i>Mangiavillano Benedetto</i>	<i>Ricci Enrico</i>	<i>Vantini Italo</i>
<i>Manguso Francesco</i>	<i>Ricci Giorgio</i>	<i>Vernia Piero</i>
<i>Manta Raffaele</i>	<i>Ricciardiello Luigi</i>	<i>Villanacci Vincenzo</i>
<i>Mariani Alberto</i>	<i>Riccioni Maria Elena</i>	<i>Volta Umberto</i>
<i>Marmo Riccardo</i>	<i>Riegler Gabriele</i>	<i>Zagari Rocco Maurizio</i>
<i>Marzio Leonardo</i>	<i>Riggio Oliviero</i>	<i>Zentilin Patrizia</i>
<i>Masci Enzo</i>	<i>Rizzello Fernando</i>	<i>Zilli Maurizio</i>
<i>Mastropaolo Gaetano</i>	<i>Rocca Rodolfo</i>	<i>Zingone Fabiana</i>
<i>Merli Manuela</i>	<i>Rocco Alba</i>	<i>Zullo Angelo</i>



Tavole Sinottiche

MERCOLEDÌ 19 MARZO 2014

Auditorium	Sala Egadi	Sala Eolie
	12.00 - 13.30 <i>Collegio CONARIGE</i>	
14.00-15.00 MINICORSO <i>Come migliorare l'adenoma detection rate</i>	14.00-15.00 MINICORSO <i>L'ecografia delle anse intestinali</i>	14.00-15.00 MINICORSO <i>Ingestione di corpi estranei e caustici nel bambino</i>
15.00-16.30 TAVOLA ROTONDA <i>Applicabilità nella pratica clinica delle linee guida in endoscopia digestiva</i>	15.00-16.30 COMUNICAZIONI ORALI <i>IBD 1</i>	15.00-16.30 COMUNICAZIONI ORALI <i>Liver 1</i>
16.30-17.30 FOCUS ON <i>Il trattamento del cancro del pancreas in Italia: uso e abuso della chirurgia</i>		16.30-17.30 PRO-CONTRO <i>Il trattamento dell'acalasia: endoscopia o chirurgia?</i>

Sala Ischia	Sala Sicilia	Sala Sardegna
	12.00 - 14.00 <i>Collegio CONAGEOS</i>	12.00 - 13.30 <i>Collegio CONAPAGE</i>
14.00-15.00 MINICORSO <i>Gastrite autoimmune: implicazioni cliniche ed anatomia patologica</i>	14.00-15.00 MINICORSO <i>Gestione delle complicanze perforative in patologia biliare</i>	14.00-15.00 MINICORSO <i>Disturbi motori dell'esofago</i>
15.00-16.30 TAVOLA ROTONDA <i>Microbiota e nutraceutica nei tumori dell'apparato digerente</i>	15.00-16.30 COMUNICAZIONI ORALI <i>Functional Disorders</i>	15.00-16.30 COMUNICAZIONI ORALI <i>EUS I</i>
16.30-17.30 FOCUS ON <i>La gestione delle malattie infiammatorie croniche intestinali nell'età di transizione</i>		
17.30 - 18.30 <i>Consulta degli Specializzandi</i>	17.00 - 18.30 <i>UNIGASTRO</i>	17.30 - 18.30 <i>Ricerca Traslationale</i>

GIOVEDÌ 20 MARZO 2014

Auditorium	Sala Egadi	Sala Eolie
07.45-08.45 MINICORSO <i>Tecniche resettive del tratto inferiore in endoscopia digestiva</i>	07.45-08.45 MINICORSO <i>L'encefalopatia epatica</i>	07.45-08.45 MINICORSO <i>La gestione delle stenosi esofagee benigne</i>
09.00-12.30 SESSIONE PLENARIA		
12.45-13.30 POSTER ROUND		
14.30-16.00 TAVOLA ROTONDA <i>Dalla genetica alla patogenesi: nuovi bersagli terapeutici nelle Malattie Infiammatorie Croniche Intestinali</i>	14.30-16.00 COMUNICAZIONI ORALI <i>Colon 1</i>	14.30-16.00 COMUNICAZIONI ORALI <i>Therapeutic Endoscopy</i>
16.00-17.00 PRO-CONTRO <i>Risposta clinica o mucosal healing nelle IBD?</i>		
18.00 - 19.00 <i>Assemblea SIED</i>		17.00 - 18.00 <i>Assemblea SIGE</i>

Sala Ischia	Sala Sicilia	Sala Sardegna
07.45-08.45 MINICORSO <i>Le infezioni opportunistiche nel paziente con malattia infiammatoria cronica intestinale: prevenzione, diagnosi e trattamento</i>	07.45-08.45 MINICORSO <i>Tips and tricks per l'incannulazione difficile della via biliare</i>	07.45-08.45 MINICORSO <i>Manometria ad alta risoluzione nei pazienti con disordini nella motilità esofagea</i>
12.45-13.30 POSTER ROUND		
14.30-16.00 TAVOLA ROTONDA <i>Screening possibili, probabili e impossibili in gastroenterologia oncologica</i>	14.30-16.00 SESSIONE VIDEO 1	14.30-16.00 COMUNICAZIONI ORALI <i>H. Pylori</i>
16.00-17.00 PRO - CONTRO <i>Trattamento delle lesioni mucose estese del colon: resezione piecemeal o ESD?</i>		
19.00 - 20.00 <i>Assemblea AIGO</i>		

VENERDI' 21 MARZO 2014

Auditorium	Sala Egadi	Sala Folie
07.45-08.45 MINICORSO <i>Procedure endoscopiche nel paziente in trattamento con anticoagulanti / antiaggreganti</i>	07.45-08.45 MINICORSO <i>Marcatori genetici nella gestione dei tumori del colon</i>	07.45-08.45 MINICORSO <i>Endoscopia ed Ecoendoscopia nella diagnostica e trattamento dei GIST</i>
09.00-09.30 LETTURA <i>Le sfide difficili nelle IBD</i>		
09.30-11.00 TAVOLA ROTONDA <i>Nuovi antivirali nel trattamento dell'epatite da HCV</i>	09.30-11.00 COMUNICAZIONI ORALI <i>IBD 2</i>	09.30-11.00 COMUNICAZIONI ORALI <i>ERCP - Biliary Pancreatic</i>
11.00-11.30 LETTURA <i>Update sull'epatocarcinoma</i>		
11.30-12.30 FOCUS ON <i>Probiotici e trapianto di feci: EBM ed appropriatezza clinica</i>	11.30-12.30 COMUNICAZIONI ORALI <i>Small Intestine</i>	11.30-12.30 COMUNICAZIONI ORALI <i>Metabolic and Functional</i>
12.45-13.30 POSTER ROUND		
14.30-16.00 TAVOLA ROTONDA <i>Il ruolo degli eosinofili nelle patologie gastrointestinali</i>	14.30-16.00 COMUNICAZIONI ORALI <i>Upper GI</i>	14.30-16.00 COMUNICAZIONI ORALI <i>ERCP - EUS 2</i>
16.00-17.00 CASO CLINICO <i>Pancreatite acuta ricorrente</i>	16.00-17.30 LATE BREAKING ABSTRACT	16.00-17.00 FOCUS ON <i>Management della diverticolite acuta non complicata: il punto di vista del gastroenterologo e del chirurgo</i>
16.30 Saletta Segreteria SIGE <i>SIGE e AIGO incontrano MMG</i>		

Sala Ischia	Sala Sicilia	Sala Sardegna
07.45-08.45 MINICORSO <i>Il management dell'infezione da H. pylori resistente</i>	07.45-08.45 MINICORSO <i>La gestione del paziente con stipsi cronica</i>	07.45-08.45 MINICORSO <i>Cellule staminali in gastroente- rologia ed epatologia</i>
09.30-11.00 COMUNICAZIONI ORALI <i>Malabsorption</i>	09.30-11.00 COMUNICAZIONI ORALI <i>Colon 2</i>	09.30-11.00 COMUNICAZIONI ORALI <i>GI Oncology</i>
	11.30-12.30 COMUNICAZIONI ORALI <i>IBD 3</i>	
12.45-13.30 POSTER ROUND		
14.30-15.30 CASO CLINICO <i>Ipergastrinemia</i>	14.30-16.00 SESSIONE VIDEO 2	14.30-16.00 COMUNICAZIONI ORALI <i>Basic Science</i>
15.30-16.30 CASO CLINICO <i>Celiachia</i>		
16.30-17.30 FOCUS ON <i>Nutrizione e malnutrizione in ospedale</i>	16.00-17.30 LATE BREAKING ABSTRACT	
	17.30 - 18.30 GASTROLEARNING	

SABATO 22 MARZO 2014

Auditorium	Sala Egadi	Sala Eolie
07.45-08.45 MINICORSO <i>Tips and Tricks per l'ESD del tratto digestivo superiore</i>	07.45-08.45 MINICORSO <i>Danno renale nell'insufficienza epatica</i>	07.45-08.45 MINICORSO <i>L'utilizzo degli score endoscopici nelle IBD</i>
09.00-10.30 TAVOLA ROTONDA ISTITUZIONALE		
10.30-11.00 LETTURA <i>L'impatto della sindrome metabolica nelle malattie dell'apparato digerente</i>		
11.00-12.30 TAVOLA ROTONDA <i>Lesioni cistiche del pancreas: Consensus italiana 2014</i>	11.00-12.30 COMUNICAZIONI ORALI <i>Liver 2</i>	11.00-12.30 COMUNICAZIONI ORALI <i>Therapeutic Endoscopy 2</i>

Sala Ischia	Sala Sicilia	Sala Sardegna
07.45-08.45 MINICORSO <i>Algoritmo diagnostico-terapeutico nella diarrea</i>	07.45-08.45 MINICORSO <i>I cancri "intervallo" del colon nei programmi di screening</i>	07.45-08.45 MINICORSO <i>Dieta e patologie funzionali gastrointestinali</i>
11.00-12.30 COMUNICAZIONI ORALI <i>New Technology</i>		





Business Day

mercoledì 19 marzo 2014

BUSINESS DAY

12.00-13.30 Collegio CONARIGE

Sala Egadi

12.00-14.00 Collegio CONAGEOS

Sala Sicilia

12.00-13.30 Collegio CONAPAGE

Sala Sardegna

17.00-18.30 UNIGASTRO

Sala Sicilia

17.30-18.30 Consulta degli Specializzandi

Sala Ischia

17.30-18.30 Ricerca Traslazionale

Sala Sardegna



Programma Scientifico

mercoledì 19 marzo 2014

MERCOLEDI' 19 MARZO

14.00-15.00 MINICORSI

Auditorium Europa

COME MIGLIORARE L'ADENOMA DETECTION RATE

G. Rotondano, T. Staiano

Sala Egadi

L'ECOGRAFIA DELLE ANSE INTESTINALI

F. Castiglione, A. Colecchia

Sala Eolie

INGESTIONE DI CORPI ESTRANEI E CAUSTICI NEL BAMBINO

G.L. de Angelis, L. Dall'Oglio

Sala Ischia

GASTRITE AUTOIMMUNE: CLINICA ED ANATOMIA PATOLOGICA

F. Farinati, M. Ruggie

Sala Sicilia

GESTIONE DELLE COMPLICANZE PERFORATIVE IN PATOLOGIA BILIARE

C. de Werra, S. Ruggiero

Sala Sardegna

DISTURBI MOTORI DELL'ESOFAGO

N. De Bortoli, M. Frazzoni

15.00-16.30 TAVOLA ROTONDA

Auditorium Europa

**APPLICABILITÀ NELLA PRATICA CLINICA DELLE
LINEE GUIDA IN ENDOSCOPIA DIGESTIVA**

Moderatori: E. Di Giulio, A. Zambelli

Linee guida e pratica clinica

C. Hassan

Esofago di Barrett

G. Battaglia

Sanguinamento gastrointestinale da causa oscura

E. Rondonotti

Intervalli di follow-up post polipectomia

F. Radaelli

15.00-16.30 TAVOLA ROTONDA

Sala Ischia

**MICROBIOTA E NUTRACEUTICA NEI TUMORI
DELL'APPARATO DIGERENTE**

Moderatori: F. Bazzoli, M. Rescigno

Nutrienti ed epatocarcinoma

A. Moschetta

Modulazione del gut microbiota e rischio neoplastico

P. Brigidi

Dieta, flogosi e rischio neoplastico

M. Romano

Manipolazione degli alimenti e prevenzione dei tumori

V. Fogliano

15.00-16.30 COMUNICAZIONI ORALI

Sala Sardegna

EUS 1

Moderatori: N. Muscatiello, A. Pisani

OC.01.1

PERFORMANCE DELL'AGO PROCORE DA 25 GAUGE NELL'OTTENIMENTO DI CAMPIONI PER L'ESAME ISTOLOGICO IN UN'AMPIA ED ETEROGENEA POPOLAZIONE DI PAZIENTI: UNO STUDIO A DUE CENTRI

F. Attili[1], L. Correale[2], G. Petrone[1], I. Abdulkader[3], F. Inzani[1], J. Iglesias-garcia[3], G. Rindi[1], Costamagna G.[1], A. Larghi[1]*

[1]Roma, [2]Torino, [3]Santiago de Compostela

OC.01.2

DRENAGGIO SOTTO GUIDA ECOENDOSCOPICA DI RACCOLTE PERIPANCREATICHE UTILIZZANDO UN NUOVO STENT METALLICO RICOPERTO DI AMPIO DIAMETRO

A. Larghi[1], F. Attili[1], G. Ianiro[1], S. Andrade Zurita[1], G. Costamagna[1]*

[1]Roma

OC.01.3

DRENAGGIO BILIARE PER VIA TRANSDUODENALE SOTTO GUIDA ECOENDOSCOPICA UTILIZZANDO UNO STENT DI METALLO RICOPERTO DOPO FALLIMENTO DELLA CPRE: STUDIO MULTICENTRICO

A. Larghi[1], F. Attili[1], R. Kunda, D. Brenke[3], M. Perez-miranda, M. Faehndrich, S. Ullrich[4]*

[1]Catholic University, Rome, [2]Dept of Surgical Gastroenterology, [3]Städtisches Klinikum Karlsruhe, [4]Asklepios Klinik Altona

OC.01.4

VALORE PREDITTIVO DELLO STAGING E DEL GRADING PRE-OPERATORIO NEI TUMORI NEUROENDOCRINI DEL PANCREAS

M.C. Petrone[1], M. Manzoni[1], M.C. Mariani[1], S.G.G. Testoni[1], P.A. Testoni[1], P.G. Arcidiacono[1]*

[1]Milano

OC.01.5

ECOENDOSCOPIA CON CONTRASTO (CH-EUS) NELLA DIAGNOSI DIFFERENZIALE DELLE LESIONI CISTICHE DEL PANCREAS (PCLS)

M. Serrani[1], P. Fusaroli[1], M.C. D'Ercole[1], L. Ceroni[1], S. Guglielmo[1], G.C. Caletti[1]
[1]Imola*

OC.01.6

EUS-FNA PER COLANGIOCARCINOMI NON FORMANTI MASSA. SERIE DI CASI

N. Pagano[6], C. Luigiano[1], L.H. Eusebi[6], F. Romeo[2], E. Vitetta[3], G. Rando[4],
G. Del Conte[5], S. Crinò[2], S. Pallio[2], R. Pezzilli[6], R. M. Zagari[6], F. Bazzoli[6]
[1]Catania, [2]Messina, [3]Mantova, [4]L'Aquila, [5]Milano, [6]Bologna*

Sala Sicilia

Functional Disorders

Moderatori: M. Cicala, L. Dughera

OC.02.1

L'ATTIVAZIONE DEL SIMPATICO INDOTTA DALLO STRESS MENTALE E DAL PASTO NEI PAZIENTI DISPEPTICI: EFFETTO DEL DOMPERIDONE

M. Della Coletta[1], P. Andreozzi[1], F.P. Zito[1], C. Buonfantino[1], G. De Carlo[1], M.I. Arnone[1],
R. Civiletti[1], G. Sarnelli[1], R. Cuomo[1]*

[1]Napoli

OC.02.2

PATTERN DI REFLUSSO E RUOLO DELLE VARIABILI DELLA PH-IMPEDENZOMETRIA NEL PREDIRE LA RISPOSTA AI PPI IN PAZIENTI CON TOSSE CRONICA IN SOSPETTA MRGE

M. Ribolsi[1], E. Savarino[2], N. De Bortoli[3], P. Balestrieri[1], M. Furnari[4], I. Martinucci[3],
M. Casale[1], F. Greco[1], F. Salvinelli[1], V. Savarino[4], S. Marchi[3], M. Cicala[1]*

[1]Roma, [2]Padova, [3]Pisa, [4]Genova

OC.02.3

PREVALENZA DEI DISORDINI FUNZIONALI GASTROINTESTINALI SECONDO I CRITERI DI ROMA III NELLA POPOLAZIONE ITALIANA AFFETTA DA OBESITA' PATOLOGICA

A. Santonicola[1], L. Angrisani[1], L. Pellegrini[2], S. Gallotta[2], A. Fortunato[2], C. Ciacci[2], P. Iovino[2]*

[1]Napoli, [2]Salerno

OC.02.4

INTERAZIONE DELL'INTERFERON-GAMMA CON IL METABOLISMO DELLA SEROTONINA E LA PERMEABILITÀ DI MUCOSA INTESTINALE NELLA SINDROME DELL'INTESTINO IRRITABILE

M.R. Barbaro[1], C. Cremon[1], A. Altimari[1], M. Fiorentino[1], R. De Giorgio[1], R. Corinaldesi[1], V. Stanghellini[1], G. Barbara[1]*

[1]Bologna

OC.02.5

DIFFERENTE ACCURATEZZA DEI DIVERSI VALORI DI NORMALITÀ DELLA PH-IMPEDENZIOMETRIA NELLA DIAGNOSI DI MALATTIA DA REFLUSSO GASTRO-ESOFAGEO (MRGE) IN PAZIENTI CON COMPROVATA O FORTEMENTE SOSPETTA MRGE

E. Savarino[3], N. De Bortoli[2], F. Manuele[1], G.C. Sturniolo[3], S. Marchi[2], R. Tutuian[4], V. Savarino[1]*

[1]Genova, [2]Pisa, [3]Padova, [4]Berna

OC.02.6

LA PIROSI FUNZIONALE VALUTATA CON LA PHMETRIA CAPSULARE

A. Mauro[1], R. Sweis[2], G. Domingues[3], D. Sifrim[2], R. Penagini[1]*

[1]Milano, [2]Londra, [3]Rio de Janeiro

*Sala Egadi***IBD 1***Moderatori: M. Di Pierro, A. Rispo*

OC.03.1

ESPRESSIONE E REGOLAZIONE DI SMAD7 DA PARTE DI SIRT1 NELLE MALATTIE INFIAMMATORIE CRONICHE DELL'INTESTINO

S. Sedda[1], E. Franzè[1], V. De Simone[1], R. Caruso[1], I. Marafini[1], A. Colantoni[1], A. Ortenzi[1], F. Pallone[1], G. Monteleone[1]**[1]Roma*

OC.03.2

ANTICORPI ANTI-TNF ALPHA E GUARIGIONE MUCOSALE IN UNA POPOLAZIONE PEDIATRICA AFFETTA DA MALATTIA DI CROHN

F. Nuti[1], F. Civitelli[1], G. Di Nardo[1], S. Bloise[1], A. Dilillo[1], M. Aloï[1], F. Viola[1], S. Cucchiara[1]**[1]Roma*

OC.03.3

EFFETTO MODULATORIO DELLA NICOTINA SULLA RISPOSTA INFIAMMATORIA DEI MACROFAGI NELLE MALATTIE INFIAMMATORIE CRONICHE INTESTINALI

G. Girardin[1], L. Spagnol[1], P. Brun[1], R. D'Incà[1], M. Martinato[1], G.C. Sturniolo[1], I. Castagliuolo[1], F. Galeazzi[1]**[1]Padova*

OC.03.4

REGIME DI INDUZIONE CON 3 DOSI DI INFLIXIMAB IN PAZIENTI CON COLITE ULCEROSA SEVERA IN FASE ACUTA: RISULTATI NEL BREVE E LUNGO TERMINE E PREDITTORI DI COLECTOMIA

R. Monterubbianesi[1], A. Aratari[1], A. Armuzzi[1], M. Daperno[2], L. Biancone[1], M. Cappello[3], V. Annese[4], G. Riegler[5], A. Orlando[3], A. Viscido[6], G. Meucci[7], A. Gasbarrini[1], L. Guidi[1], A. Lavagna[2], R. Sostegni[2], S. Onali[1], C. Papi[1], A. Kohn[1]**[1]Roma, [2]Torino, [3]Palermo, [4]Firenze, [5]Napoli, [6]L'Aquila, [7]Milano*

OC.03.5

PROGNOSI DELLA COLITE ULCEROSA SEVERA NEGLI ULTIMI 40 ANNI:
RIDUZIONE DELLA MORTALITÀ E DELLA NECESSITÀ DI CHIRURGIA

V. Clemente[1], A. Aratari[1], G. Burrelli Scotti[1], G. Margagnoni[1], C. Papi[1], P. Vernia[1]*
[1]Roma

OC.03.6

CARATTERIZZAZIONE GENETICA E CLINICA DI 43 GRANDI FAMIGLIE AF-
FETTE DA MALATTIE INFIAMMATORIE INTESTINALI

*A. Settesoldi[1], T. Billiet[2], E. Hoefkens[2], V. Ballet[2], P. Rutgeerts[2], S. Vermeire[2], I. Cleynen[2],
V. Annese*[1]*
[1]Firenze, [2]Leuven

Sala Eolie

Liver 1

Moderatori: E. Claar, A. Mangia

OC.04.1

VALUTAZIONE PROSPETTICA DELLA CORRELAZIONE TRA ALTERAZIONI
DELL'ASSETTO EMOCOAGULATIVO ED INCIDENZA DI TROMBOSI VENOSA
PORTALE NEL PAZIENTE CON CIRROSI EPATICA ED EPATOCARCINOMA.

A. Zanetto[1], A. Ferrarese[1], A. Vitale[1], U. Cillo[1], K. Rodriguez[1], M. Fadin[1], S. Gavasso[1],
C. Radu[1], P. Zarbinati[1], P. Simioni[1], F. Farinati[1], G. Germani[1], F.P. Russo[1], P. Burra[1],
M. Senzolo[1]*
[1]Padova

OC.04.2

CORRELAZIONE TRA DIETA E STEATOSI NON-ALCOLICA: INDAGINE SU
UNA COORTE DI PAZIENTI ITALIANA

L. Abenavoli[1], M. Pellegrini[2], M. Busacchi[2], G. Marchesini[3], E. Bugianesi[4], A. Barchetti[2],
S. Bellentani[5]*
[1]Catanzaro, [2]Modena - Reggio Emilia, [3]Bologna, [4]Torino, [5]Carpi

OC.04.3

UNA GESTIONE PERSONALIZZATA E MULTIDISCIPLINARE MIGLIORA LA SOPRAVVIVENZA DEI PAZIENTI CON EPATOCARCINOMA: L'ESPERIENZA DEL GRUPPO HEPATOCATT

*E. Rinninella**[1], *M. Montagna*[1], *T.A. Di Rienzo*[1], *V. Cesario*[1], *F. D'Aversa*[1], *M. Campanale*[1], *M. Siciliano*[1], *B.E. Annicchiarico*[1], *M. Pompili*[1], *A. Grieco*[1], *G.L. Rapaccini*[1], *G.B. Gasbarrini*[1], *A. Gasbarrini*[1], *S.G. Hepatocatt*[1]

[1]Roma

OC.04.4

L'ISCHEMIA INTESTINALE COME ESORDIO DELLA TROMBOSI ACUTA SPLANCNICA NEL PAZIENTE CON CIRROSI EPATICA

*M.A. Guardascione**[1], *L. Amitrano*[1], *R. Martino*[1], *A. Menchise*[1], *F. Manguso*[1], *L. Orsini*[1], *S. Picascia*[1], *L. Cipolletta*[1]

[1]Napoli

OC.04.5

MODELLO PREDITTIVO DI RISPOSTA VIROLOGICA (SVR) AL TRATTAMENTO STANDARD CON INTERFERONE PEGHILATO E RIBAVIRINA IN PAZIENTI CON INFEZIONE DA HCV GENOTIPO 1

*A.M. Ippolito**[1], *A. Andriulli*[1], *M. Angelico*[2], *A. Nardi*[2], *V. Di Marco*[3], *A. Smedile*[4], *V. Calvaruso*[3], *M.R. Valvano*[1], *M. Milella*[5], *F. Morisco*[6], *G. Fattovich*[7], *M. Felder*[8], *G. Brancaccio*[6], *M. Fasano*[9], *P. Gatti*[5], *N. Andriulli*[2], *P. Tundo*[10], *M. Barone*[5], *R. Cozzolongo*[11], *G. D'Andrea*[12], *G. Mazzella*[13], *T. Santantonio*[9]

[1]San Giovanni Rotondo, [2]Roma, [3]Palermo, [4]Torino, [5]Bari, [6]Napoli, [7]Verona, [8]Bolzano, [9]Foggia, [10]Galatina, [11]Castellana Grotte, [12]Foggia, [13]Bologna

OC.04.6

LA RISPOSTA VIROLOGICA PRECOCE E' IL PIU' IMPORTANTE PREDITTORE DELLA ERADICAZIONE VIRALE NEI PAZIENTI HCV POSITIVI IN EMODIALISI SOTTOPOSTI A TERAPIA ANTIVIRALE CON INTERFERONE PEGHILATO E RIBAVIRINA

*M. Rendina**[1], *A. Tucci*[1], *A. Castellaneta*[1], *N.M. Castellaneta*[1], *C. Chiala'*[1], *G. Leandro*[2], *L. Gesualdo*[1], *A. Di Leo*[1]

[1]Bari, [2]Castellana Grotte

16.30-17.30 FOCUS ON

Auditorium Europa

Il trattamento del cancro del pancreas in Italia: uso e abuso della chirurgia

Moderatore: R. Pezzilli

G. Balzano, G. Butturini

Sala Ischia

La gestione delle malattie infiammatorie croniche intestinali nell'età di transizione

Moderatori: T. Guadagnini, G.C. Sturniolo

S. Martelossi, S. Peralta

16.30-17.30 PRO-CONTRO

Sala Eolie

Trattamento dell'acalasia: endoscopia o chirurgia?

G. Costamagna, S. Mattioli



Programma Scientifico

giovedì 20 marzo 2014

GIOVEDÌ 20 MARZO

07.45-08.45 MINICORSI

Auditorium Europa

**TECNICHE RESETTIVE DEL TRATTO INFERIORE IN
ENDOSCOPIA DIGESTIVA**

L. De Luca, R. Manta

Sala Egadi

L'ENCEFALOPATIA EPATICA

G. Cabibbo, L. Ridola

Sala Eolie

LA GESTIONE DELLE STENOSI ESOFAGEE BENIGNE

A. De Ceglie, M. Conio

Sala Ischia

**LE INFEZIONI OPPORTUNISTICHE NEL PAZIENTE
CON MALATTIA INFIAMMATORIA CRONICA
INTESTINALE: PREVENZIONE, DIAGNOSI E
TRATTAMENTO**

A. Armuzzi, V. Criscuoli

Sala Sicilia

**TIPS AND TRICKS PER L' INCANNULAZIONE
DIFFICILE DELLA VIA BILIARE**

A. Anderloni, V. Cennamo

Sala Sardegna

**MANOMETRIA AD ALTA RISOLUZIONE NEI PAZIENTI
CON DISORDINI NELLA MOTILITA' ESOFAGEA**

M. Ribolsi, E. Savarino

09.00-12.30 **SESSIONE PLENARIA**

Auditorium Europa

09.00-09.15 **Saluti inaugurali**

R. Cannizzaro, E. Buscarini, D. Conte, M. Zilli

09.15-09.45 **LETTURA**

Anticoagulant therapy in cirrhotic patients: ready for prime time?

J.C. Garcia Pagan

09.45-10.30 **4 MIGLIORI COMUNICAZIONI**

PC.01.1

CONFRONTO SPERIMENTALE TRA IL SISTEMA SOLID-STATE E IL SISTEMA WATER-PERFUSED PER LA MANOMETRIA ESOFAGEA AD ALTA RISOLUZIONE

G. Capovilla[1], E. Savarino[1], R. Salvador[1], L. Nicoletti[1], G. Zaninotto[1], M. Costantini[1]
[1]Padova*

PC.01.2

SMAD7 SOSTIENE LA CRESCITA DI CELLULE DEL CANCRO DEL COLON MODULANDO L'ATTIVITÀ DI PP1 E EIF2-ALPHA NEL REGOLARE CDC25A

C. Stolfi[1], V. De Simone[1], A. Colantoni[1], E. Franzè[1], E. Ribichini[1], M.C. Fantini[1],
R. Caruso[1], I. Monteleone[1], G.S. Sica[1], P. Sileri[1], T.T. Macdonald[2], F. Pallone[1],
G. Monteleone[1]
[1]Roma, [2]Londra*

PC.01.3

IL CANCRO ASSOCIATO A COLITE INDUCE INSTABILITÀ FENOTIPICA E FUNZIONI EFFETTRICI IN CELLULE T REGOLATORIE

A. Rizzo[1], V. De Mare[1], C. Stolfi[1], F. Pallone[1], G. Monteleone[1], M.C. Fantini[1]
[1]Roma*

PC.01.4

IDENTIFICAZIONE DEI FATTORI ASSOCIATI A REMISSIONE CLINICA COMPLETA DOPO POEM

*P. Familiari**[1], *G. Gigante*[1], *M. Marchese*[1], *I. Boskoski*[1], *A. Tringali*[1], *V. Perri*[1], *G. Onder*[1], *C. Marmo*[1], *M. Campanale*[1], *G. Costamagna*[1]

[1]Roma

10.30-11.00 LETTURA

L'ecoendoscopia nel management del paziente oncologico: stato attuale e prospettive

P. Arcidiacono

11.00-11.45 4 MIGLIORI COMUNICAZIONI

PC.01.5

VARIABILITA' INTER OSSERVATORE TRA PATOLOGI NELLA VALUTAZIONE DEL GRADO DI DIFFERENZIAZIONE NELLE BIOPSIE PRE-OPERATORIE OTTENUTE SOTTO GUIDA ECOENDOSCOPICA IN PAZIENTI CON ADENOCARCINOMA DEL PANCREAS: STUDIO MULTICENTRICO

*F. Attili**[1], *R. Riccardo*[1], *C. Hassan*[1], *I. Abdulkader*[2], *G. Monges*[3], *L. Correale*[4], *J. Iglesias-garcia*[2], *M. Giovannini*[3], *G. Costamagna*[1], *G. Rindi*[1], *G. Vitale*[1], *A. Larghi*[1]

[1] Roma, [2] Santiago de Compostela, [3] Marsiglia, [4]Torino

PC.01.6

LA GESTIONE DELL'EPATOCARCINOMA NEL PAZIENTE ANZIANO: UN'ESPERIENZA ITALIANA SUL CAMPO

*E. Dionigi**[1], *M. Borzio*[1], *A. Rossini*[2], *A. Toldi*[3], *G. Francica*[4], *F. Fornari*[5], *A. Salmi*[2], *F. Farinati*[6], *S. Vicari*[7], *M. Marignani*[8], *A. Andriulli*[9], *B. Ginanni*[10], *R. Sacco*[10]

[1]Melegnano, [2]Brescia, [3]Como, [4]Casoria, [5]Piacenza, [6]Padova, [7]Bologna, [8]Roma, [9]San Giovanni Rotondo, [10]Pisa

PC.01.7

LE INFEZIONI BATTERICHE MULTI RESISTENTI NEL PAZIENTE CIRROTTICO: FATTORI DI RISCHIO E FALLIMENTO DELLA TERAPIA ANTIBIOTICA EMPIRICA.

*V. Di Gregorio**[1], *C. Lucidi*[1], *G. Iacovone*[1], *V. Giannelli*[1], *B. Lattanzi*[1], *M. Venditti*[1], *O. Riggio*[1], *M. Merli*[1]

[1]Roma

PC.01.8

RISULTATI DEL PROGETTO EDUCAZIONALE IGIBDENDO: COME AUMENTARE LA CONCORDANZA SULL'ATTRIBUZIONE DI SCORE ENDOSCOPICI PER LE IBD

*M. Daperno**[1], *M. Comberlato*[2], *F. Bossa*[3], *A.G. Bonanomi*[4], *G. Lombardi*[5], *L. Biancone*[6], *R. Cosentino*[6], *R. D'Incà*[7], *A. Papa*[6], *S. Saibeni*[8], *R. Mangiarotti*[6], *A. Armuzzi*[6], *A. Orlando*[9], *I. On Behalf Of Ig-ibd*[4]

[1]Torino, [2]Bolzano, [3]San Giovanni Rotondo, [4]Firenze, [5]Napoli, [6]Roma, [7]Padova, [8]Rho, [9]Palermo

11.45-12-30 VETRINA AIGO-SIED-SIGE

12.30 PREMIO ALDO TORSOLI



Consegna il Premio il

Prof. Paolo Arullani

Presidente Fondazione Aldo Torsoli per le Malattie dell'Apparato Digerente del Fegato e del Pancreas

Presidente Rome Biomedical Campus University Foundation

14.30-16.00 TAVOLA ROTONDA

Auditorium Europa

**DALLA GENETICA ALLA PATOGENESI: NUOVI
BERSAGLI TERAPEUTICI NELLE MALATTIE
INFIAMMATORIE CRONICHE INTESTINALI**

Moderatori: G. Monteleone, A. Orlando

Marcatori genetici di prognosi e risposta al trattamento

V. Annese

Cellule immunitarie e nuovi “targets” terapeutici

M. Fantini

Cellule non immunitarie e nuovi “targets” terapeutici

S. Danese

Cellule staminali e futuri approcci terapeutici

S. Ardizzone

14.30-16.00 TAVOLA ROTONDA

Sala Ischia

**SCREENING POSSIBILI, PROBABILI E IMPOSSIBILI
IN GASTROENTEROLOGIA ONCOLOGICA**

Moderatori: A. Balzano, M. Soncini

Stomaco *M. De Boni*

Pancreas *L. Barresi*

Fegato *M. Borzio*

Colon *F. Monica*

14.30-16.00 COMUNICAZIONI ORALI

Sala Egadi

Colon 1

Moderatori: M. Bellini, E. Bottiglieri

OC.05.1

CANCRO COLO-RETTALE, LESIONI NEOPLASTICHE SUPERFICIALI DEL COLON E SINDROME: STUDIO MULTICENTRICO, OSSERVAZIONALE, TRASVERSALE IN 5707 ITALIANI (STUDIO NEOCOSM).

A. Milano[1], M.A. Bianco[2], L. Buri[3], L. Cipolletta[4], E. Grossi[5], G. Rotondano [2], F. Tessari[6], M. Neri[1]
[1]Chieti, [2]Torre del Greco, [3]Trieste, [4]Napoli, [5]Milano, [6]Padova*

OC.05.2

LE CITOCHINE DEL PROFILO TH17 E L'ATTIVAZIONE DI STAT3 SOSTENGONO LA CRESCITA CELLULARE NEL CANCRO COLO-RETTALE

V. De Simone[1], E. Franzè[1], G. Ronchetti[1], A. Colantoni[1], A. Ortenzi[1], M.C. Fantini[1], G.S. Sica[1], P. Sileri[1], T.T. Macdonald[2], F. Pallone[1], F. Pallone[1], G. Monteleone[1], C. Stolfi[1]
[1]Roma, [2]Londra*

OC.05.3

CANCRO COLORETTALE INTERVALLARE IN SOGGETTI CON SINDROME DI LYNCH

V. Stigliano[1], L. Sanchez Mete[1], M. Anti[1]
[1]Roma*

OC.05.4

TOLLERABILITA' CARDIACA DELLA PRUCALOPRIDE: ANALISI DEGLI STUDI CLINICI IN PAZIENTI CON STIPSI CRONICA

L. Gatta[1], C. Scarpignato[2]
[1]Lido di Camaiore, [2]Parma*

OC.05.5

SVILUPPO E VALIDAZIONE DI UNA CLASSIFICAZIONE ENDOSCOPICA DELLA MALATTIA DIVERTICOLARE DEL COLON: LA CLASSIFICAZIONE DICA.

A. Tursi[1], G. Brandimarte[2], F. Di Mario[3], A. Andreoli[2], M.L. Annunziata[2], M. Astegiano[4], M.A. Bianco[5], L. Buri[6], G. Cammarota[2], E. Capezuto[7], F. Chilovi[8], M. Cianci[9], R. Conigliaro[10], G. Del Favero[11], L. Di Cesare[2], M. Di Fonzo[2], W. Elisei[12], R. Faggiani[13], F. Farroni[14], G. Forti[15], B. Germanà[16], G. Giorgetti[2], M. Giovannone[17], P.G. Lecca[2], S. Loperfido[3], R. Marmo[18], P. Morucci[2], G. Occhigrossi[2], A. Penna[19], A.F. Rossi[20], A. Spadaccini[21], C. Zampaletta[13], M. Zilli[22], A. Zullo[2], M. Picchio[23]*

[1]Andria, [2]Roma, [3]Treviso, [4]Torino, [5]Torre del Greco, [6]Trieste, [7]Ostia, [8]Bolzano, [9]Pescara, [10]Baggiovara, [11]Rovigo, [12]Albano Laziale, [13]Viterbo, [14]Foligno, [15]Latina, [16]Belluno, [17]Rieti, [18]Polla, [19]Terlizzi, [20]Milano, [21]Vasto, [22]Udine, [23]Velletri

OC.05.6

SMAD7 PROMUOVE LA SOPRAVVIVENZA DI CELLULE DI CANCRO DEL COLON

G. Ronchetti[1], V. De Simone[1], C. Stolfi[1], M. Sarra[1], A. Colantoni[1], A. Ortenzi[1], F. Pallone[1], G. Monteleone[1]*

[1]Roma

Sala Sardegna

H. Pilory

Moderatori: A. Federico, R.M. Zagari

OC.06.1

L'AUMENTATA ESPRESSIONE DI INDOLEAMINA 2,3-DIOSSIGENASI (IDO) NELLA MUCOSA GASTRICA UMANA CON HELICOBACTER PYLORI MODULA LA RISPOSTA Th1/Th2 E LA PRODUZIONE DI INTERLEUCHINA (IL)-17

T. Larussa[1], I. Leone[1], E. Suraci[1], T. Procopio[1], F. Conforti[1], L. Abenavoli[1], M.L. Hribal[1], M. Imeneo[1], F. Luzzza[1]*

[1]Catanzaro

OC.06.2

HELICOBACTER PYLORI ED OBESITA': C'E' UN'ASSOCIAZIONE?

A. Rocco[1], C. Sgamato[1], M. Guarracino[1], A. Martino[1], N. Costagliola[1], V. Occhipinti[1], V. Varriale[1], M.G. Iannuzzi[1], G. Nardone[1]*

[1]Napoli

OC.06.3

EFFICACIA DELLA TERAPIA SEQUENZIALE NELL'INFEZIONE DA H. PYLORI IN PAZIENTI MAI TRATTATI CON CEPPI MULTIRESISTENTI

G. Fiorini[1], N. Vakil[2], V. Castelli[1], I. Saracino[1], C. Zaccaro[1], C. Ricci[3], A. Zullo[1], L. Gatta[4], D. Vaira[1]*

[1]Bologna, [2]Madison, [3]Brescia, [4]Lido di Camaiore

OC.06.4

ELEVATI TASSI DI CEPPI DI H. PYLORI ANTIBIOTICO-RESISTENTI IN PAZIENTI MAI TRATTATI IN PRECEDENZA

V. Castelli[1], N. Vakil[2], G. Fiorini[1], I. Saracino[1], C. Zaccaro[1], C. Ricci[3], A. Zullo[4], D. Vaira[1]*

[1]Bologna, [2]Madison, [3]Brescia, [4]Roma

OC.06.5

ERADICAZIONE DELLA TERAPIA SEQUENZIALE PER L'INFEZIONE DA HELICOBACTER PYLORI NELLE DIVERSE AREE GEOGRAFICHE

L. Gatta[1], D. Vaira[2], C. Scarpignato[3]*

[1]Lido di Camaiore, [2]Bologna, [3]Parma

OC.06.6

TRIPLICE TERAPIA CON LEVOFLOXACINA O RIFABUTINA BASATA SU ANTI-BIOGRAMMA IN PAZIENTI CON INFEZIONE DA H. PYLORI GIÀ PRECEDENTEMENTE TRATTATA

G. Fiorini[1], N. Vakil[2], A. Zullo[3], I. Saracino[1], V. Castelli[1], C. Ricci[4], C. Zaccaro[1], L. Gatta[5], D. Vaira[1]*

[1]Bologna, [2]Madison, [3]Roma, [4]Brescia, [5]Lido di Camaiore

Sala Eolie**Therapeutic Endoscopy**

Moderatori: V. Cennamo, L.M. Montalbano

OC.07.1

100 POEM: RISULTATI PRELIMINARI DELLA PIÙ GRANDE SERIE EUROPEA

P. Familiari[1], G. Gigante[1], M. Marchese[1], A. Illuminati[1], I. Boskoski[1], A. Tringali[1], S. Greco[1], V. Perri[1], G. Costamagna[1]*

[1]Roma

OC.07.2

OUTCOME DEL POSIZIONAMENTO DI PROTESI METALLICHE IN PAZIENTI CON CANCRO DEL COLON E SUBOCCLUSIONE INTESTINALE

*G. Manes**[1], *S. Ardizzone*[2], *S. Pallotta*[2], *C. D'Urbano*[1]

[1]Garbagnate Milanese, [2]Milano

OC.07.3

QUINDICI ANNI DI ESPERIENZA NEL POSIZIONAMENTO DI PROTESI A LIVELLO DELL'ESOFAGO CERVICALE

A. Antonello[1], *S. Realdon*[1], *G. Diamantis*[1], *M. Vecchiato*[1], *P. Bocus*[1], *F. Giacomini*[1],

*G. Battaglia**[1]

[1]Padova

OC.07.4

LA MIOTOMIA ENDOSCOPICA PER ORALE PER IL TRATTAMENTO DELLA ACALASIA NEI BAMBINI: REPORT DI 7 CASI

*G. Gigante**[1], *P. Familiari*[1], *M. Marchese*[2], *I. Boskoski*[1], *V. Perri*[1], *A. Tringali*[1], *V. Bove*[1],

M. Campanale[1], *G. Costamagna*[1]

[1]Roma, [2]L'Aquila

OC.07.5

DISSEZIONE ENDOSCOPICA SOTTOMUCOSA COLORETTALE: LESIONI RESIDUE/RECIDIVE VS LESIONI PRIMITIVE

*G. Andrisani**[1], *L. PetruzzIELLO*[1], *G. Vitale*[1], *S. Greco*[1], *S. Cristiano*[1], *G. Costamagna*[1]

[1]Roma

OC.07.6

POEM ASSISTITA DA HYBRID-KNIFE PER PAZIENTI CON DISMOTILITÀ ESOFAGEA. RISULTATI PRELIMINARI DI UNO STUDIO PROSPETTICO IN UN SINGOLO CENTRO

*A. Repici**[1], *U. Fumagalli*[1], *M. Ceolin*[1], *E. Carlani*[1], *A. Anderloni*[1], *S. Carrara*[1],

L. Barbieri[1], *R. Rosati*[1]

[1]Rozzano

14.30-16.00 SESSIONE VIDEO 1

Sala Sicilia

Moderatori: L. De Luca, P. Di Giorgio

V.01.1

POEM E LESIONI DELLA MUCOSA: SONO ABBASTANZA FREQUENTI (E TER-RIFICANTI), MA ALLA FINE NON DRAMMATICHE

P. Familiari[1], G. Gigante[1], M. Marchese[1], V. Perri[1], I. Boskoski[1], F. Barbaro[1], A. Tringali[1], D. Galasso[1], G. Costamagna[1]*

[1]Roma

V.01.2

INIZIALE ESPERIENZA DI UTILIZZO DI UNA NUOVA PROTESI METALLICA DI AMPIO CALIBRO E DIACQUA OSSIGENATA PER FACILITARE IL DREANGGIO ECOENDOGUIDATO E LA NECROSECTOMIA DELLE NECROSI PANCREATICHE ORGANIZZATE

F. Attili[1], D. Galasso[1], S. Andrade[1], G. Ianiro[1], G. Costamagna[1], A. Larghi[1]*

[1]Roma

V.01.3

ENDOSCOPIA RADIOCHIRURGICA: POSIZIONAMENTO FLUROENDOSCO-PICO GUIDATO DI DRENAGGIO PERCUTANEO PER RACCOLTA SETTICA IN-TRATORACICA ANASTOMOTICA CAPSULATA(filmato)

T. Staiano[1], G. Bianchi[1], E. Iritano[1], F. Buffoli[1]*

[1]Cremona

V.01.4

TECNICA DI TUNNELLIZZAZIONE PER IL TRATTAMENTO DI UNA LESIONE SOTTOMUCOSA: CASE REPORT

C. Cellini[1], R. Manta[2], L. Pagliaricci[3], D. Risio[3], R. Dimalio[3], M. Manno[2], V.G. Mirante[2], H. Bertani[2], R.L. Conigliaro[2], P. Innocenti[3]*

[1]Popoli, [2]Modena, [3]Chieti

V.01.5

TRATTAMENTO ENDOSCOPICO DI UN AMARTOMA SANGUINANTE DELLA PAPILLA MAIOR

V. Bove[1], A. Tringali[1], R. Ricci[1], I. Boškosi[1], P. Familiari[1], G. Gigante[1], V. Perri[1], G. Costamagna[1]*

[1]Roma

V.01.6

UNO STRANO POLIPO DEL SIGMA RICONTRATO DURANTE LO SCREENING DEL COLON-RETTO

M. Rossi[1], G. Ghezzi[1], M. Motter[1], K. Faitini[1], E. Tasini[1], R. Fasoli[1], M. Togni[1], L. Morelli[1], L. Morelli[1], G. Depretis[1]*

[1]Trento

V.01.7

UTILIZZO DI UNA PROTESI BILIARE METALLICA TOTALMENTE RIVESTITA E RIMOVIBILE CON SISTEMA “ANCHORING-FLAP” PER L’ESTRAZIONE DI UN CALCOLO COLEDOCICO IN PAZIENTE IN DOPPIA TERAPIA ANTIAGGREGANTE (con video)

B. Mangiavillano[1], M. Arena[1], E. Morandi[1], P. Viaggi[1], E. Masci[1]*

[1]Milano

V.01.8

DIAGNOSI MEDIANTE VIDEOCAPSULA DI INFEZIONE INTESTINALE DA TENIA

A. Pezzoli[1], N. Fusetti[1], V. Cifalà[1], L. Simone[1], A. Zelante[1], S. Boccia[1]*

[1]Ferrara

V.01.9

UN CASO DI CANCRO GASTRICO ANASTOMOTICO TRATTATO CON DISSEZIONE SOTTOMUCOSA ENDOSCOPICA

G. Fiori[1], D. Ravizza[1], C. Trovato[1], G. De Roberto[1], I. Bravi[1], L. Laterza[1], C. Crosta[1]*

[1]Milano

16.00-17.00 PRO-CONTRO

Auditorium Europa

Risposta clinica o mucosal healing nelle IBD?

M. Cappello, M. Daperno

Sala Ischia

Trattamento delle lesioni mucose estese del colon: resezione piecemeal o ESD?

F. Buffoli, F. Iacopini

17.30-19.30 Assemblee Societarie

Auditorium Europa

Assemblea SIED



Sala Egadi

Assemblea SIGE



Sala Eolie

Assemblea AIGO







Programma Scientifico

venerdì 21 marzo 2014

VENERDI' 21 MARZO

07.45-08.45 MINICORSI

Auditorium Europa

**PROCEDURE ENDOSCOPICHE NEL PAZIENTE
IN TRATTAMENTO CON ANTICOAGULANTI/
ANTIAGGREGANTI**

G. Lombardi, S. Paggi

Sala Egadi

**MARCATORI GENETICI NELLA GESTIONE DEI
TUMORI DEL COLON**

M. Anti, L. Laghi

Sala Eolie

**ENDOSCOPIA ED ECOENDOSCOPIA NELLA
DIAGNOSTICA E TRATTAMENTO DEI GIST**

S. Carrara, C. Fabbri

Sala Ischia

**IL MANAGEMENT DELL'INFEZIONE DA H. PYLORI
RESISTENTE**

V. De Francesco, L. Gatta

Sala Sicilia

LA GESTIONE DEL PAZIENTE CON STIPSI CRONICA

E. Battaglia, M. Bellini

Sala Sardegna

**CELLULE STAMINALI IN GASTROENTEROLOGIA ED
EPATOLOGIA**

D. Alvaro, A. Cassinotti

09.00–09.30 LETTURA

Auditorium Europa

Le sfide difficili nelle IBD

A. Kohn

09.30-11.00 TAVOLA ROTONDA

Auditorium Europa

NUOVI ANTIVIRALI NEL TRATTAMENTO DELLE EPATITE DA HCV

Moderatori: P. Carceni, A. Craxi

Eradicazione del virus e decorso della malattia

A. Alberti

Nuove prospettive per la malattia da HCV genotipo 1

A. Craxi

Nuove prospettive per la malattia da HCV genotipo non-1

A. Mangia

Il paziente con epatite C: trattare oggi o differire?

G. Saracco

09.30-11.00 COMUNICAZIONI ORALI

Sala Sicilia

Colon 2

Moderatori: N.F. Bortoluzzi, M. Fantini

OC.08.1

STORIA NATURALE DELLA SINDROME DI LYNCH NEL NORD-EST D'ITALIA

M. Tabuso[1], E. Orzes[1], R. Talamini[1], A. Viel[1], V. Canzonieri[1], R. Cannizzaro[1], M. Fornasarig[1]*

[1]Aviano

OC.08.2

RISULTATI DI UN PROGRAMMA DI SCREENING DEDICATO AI FAMILIARI DI PRIMO GRADO DI PAZIENTI AFFETTI DA CANCRO DEL COLON-RETTO: L'ESPERIENZA DI TRE ANNI

G. Biscaglia[1], M. Nardella[1], A. Andriulli[1]*

[1]San Giovanni Rotondo

OC.08.3

RIDUZIONE DELLA MORTALITA' A 5 ANNI PER CANCRO COLO-RETTALE (CCR) DIAGNOSTICATO DURANTE SCREENING RISPETTO A PAZIENTI SINTOMATICI CON CCR: RISULTATI DEL PROGRAMMA DI SCREENING DELLA PROVINCIA DI LECCO

C. Vailati[1], F. Parente[1], E. Bonoldi[1], A. Ardizzoia[1], A. Ilardo[1], F. Tortorella[1], D. Cereda[2], M. Cremaschini[3], G. Achille[1]*

[1]Lecco, [2]Milano, [3]Bergamo

OC.08.4

L'INTERAZIONE TRA CELLULE ENTEROGLIALI E BATTERI MODULA LA DIFFERENZIAZIONE DELLE CELLULE EPITELIALI INTESTINALI

F. Turco[1], I. Palumbo[1], G. Sarnelli[1], C. Buonfantino[1], M. Della Coletta[1], G. De Carlo[1], M.I. Arnone[1], R. Civiletti[1], R. Cuomo[1]*

[1]Napoli

OC.08.5

L'OSSIDO D'AZOTO E' FONDAMENTALE NELLA REGOLAZIONE DELLE CAPACITA' TUMORE-INIZIANTI DELLE CELLULE STAMINALI TUMORALI NEL CANCRO DEL COLON

M.A. Puglisi[1], V. Tesori[1], L. Ricci-vitiani[1], M. Martini[1], R. Carsetti[1], G.B. Gasbarrini[2], G. Pani[1], A. Gasbarrini[1]*

[1]Roma, [2]Bologna

OC.08.6

I CANCRI INTERVALLO NELLO SCREENING DI POPOLAZIONE PER IL CANCRO COLO-RETTALE: RISULTATO PRELIMINARE DI 3 PARTECIPAZIONI AL TEST DEL SANGUE OCCULTO FECALE

S. Crotta[1], C. Senore[2], S. Paganin[1], R. Lolli[1], C. Cerrato[1], B. Dagnes[1]*

[1]Aosta, [2]Torino

*Sala Eolie***ERCP - Biliary Pancreatic***Moderatori: L. Cipolletta, P. Sossai*

OC.09.1

STENT METALLICI AUTOESPANDIBILI CON POSIZIONAMENTO A Y NEL TRATTAMENTO DELLE STENOSI MALIGNI ILIARI EPATICHE: DATI SU DI UN'AMPIA CASISTICA DI PAZIENTI TRATTATI UTILIZZANDO LA TECNICA "STENT-IN-STENT"

R. Di Mitri[1], F. Mocchiaro[1], S. Sferrazza[1]**[1]Palermo*

OC.09.2

VITALITÀ CELLULARE E MTOR SIGNALLING VENGONO RIDOTTE DALL'ASPIRINA NELLE LINEE CELLULARI DI TUMORE NEUROENDOCRINO

M.P. Spampatti[1], G. Vlotides[2], G. Spoettl[2], J. Maurer[2], B. Goeke[2], D. Conte[1], C.J. Auernhammer[2]**[1]Milano, [2]Monaco*

OC.09.3

ANALISI DEI FATTORI CLINICI ED ENDOSCOPICI PREDISponentI IL SUCCESSO DELL'ERCP NELLA RISOLUZIONE DELLE STENOSI BILIARI ANASTOMOTICHE DOPO IL TRAPIANTO DI FEGATO

S.F. Vadalà Di Prampero[1], M. Bulajic[1], L.M. Zoratti[1], P. Rossitti[1], J. Panos[1], I. Lodolo[1], E. Pinese[1], M. Zilli[1]**[1]Udine*

OC.09.4

FOLLOW-UP CLINICO-STRUMENTALE DI SOGGETTI CON IPERENZIMEMIA PANCREATICA CRONICA ASINTOMATICA

A. Granato[1], A. Amodio[1], N. De Pretis[1], G. De Marchi[1], T. Tumelero[1], O. Messina[1], A. Gabbrielli[1], L. Benini[1], L. Frulloni[1]**[1]Verona*

OC.09.5

RUOLO PROGNOSTICO DELLE STAZIONI LINFONODALI REGIONALI NELL'ADENOCARCINOMA DELLA TESTA DEL PANCREAS SOTTOPOSTO A RESEZIONE

*L. Maggino**[1], *G. Malleo*[1], *F. Gulino*[1], *A. Malpaga*[1], *E. Morelli*[1], *R. Salvia*[1], *C. Bassi*[1], *G. Butturini*[1]

[1]Verona

OC.09.6

CELLULE STAMINALI/PROGENITRICI BILIARI UMANE EFFICACEMENTE RIPROGRAMMATE IN B-CELLULE SECERNENTI INSULINA ATTRAVERSO PDX1 UMANO SINTETICO

*V. Cardinale**[1], *G. Scafetta*[1], *R. Puca*[1], *M. De Canio*[1], *F. Sicilia*[1], *G. Carpino*[1], *D. Casa*[1], *G. Federici*[1], *P.B. Berloco*[1], *E. Gaudio*[1], *D. Alvaro*[1], *M. Maroder*[1]

[1]Roma

Sala Sardegna

GI Oncology

Moderatori: M. Anti, F. Rosina

OC.10.1

L'ACIDO EICOSAPENTAENOICO COME FRAZIONE LIBERA PREVIENE E SOPPRIME TUMORI COLONICI NEL CANCRO INSORTO SU COLITE.

G. Piazzini[1], *G. D'Argenio*[2], *A. Prossomariti**[1], *V. Lembo*[2], *G. Mazzone*[2], *M. Candela*[1], *E. Biagi*[1], *P. Brigidi*[1], *P. Vitaglione*[2], *V. Fogliano*[2], *L. D'Angelo*[1], *C. Fazio*[1], *A. Munarini*[1], *A. Belluzzi*[1], *C. Ceccarelli*[1], *P. Chieco*[1], *T. Balbi*[1], *P.M. Loadman*[4], *M.A. Hull*[3], *M. Romano*[2], *F. Bazzoli*[1], *L. Ricciardiello*[1]

[1]Bologna, [2]Naoli, [3]West Yorkshire, [4]Bradford

OC.10.2

COMPLICANZE DELLA GASTROSTOMIA ENDOSCOPICA PERCUTANEA DECOMPRESSIVA IN PAZIENTI CON NEOPLASIA AVANZATA E PRECEDENTI INTERVENTI ADDOMINALI.

*S. Maiero**[1], *M. Tabuso*[1], *M.A. Annunziata*[1], *L. Martella*[1], *M. Fornasarig*[1], *E. Lucia*[1], *M. Giacomini*[1], *G. Giorda*[1], *R. Cannizzaro*[1]

[1]Aviano

OC.10.3

EFFETTI DICOTOMICI DI INTERLEUCHINA-33 SULLA PROLIFERAZIONE DI CELLULE EPITELIALI GASTRICHE ED INTESTINALI

L.F. Pisani[1], N. Munizio[2], P. Creo[2], L. Pastorelli[2], M. Vecchi[2]*

[1]Milano, [2]San Donato Milanese

OC.10.4

INCIDENZA DEI DUE SOTTOTIPI ISTOLOGICI DI ADENOACRCINOMA, INTESTINALE E DIFFUSO, A BOLOGNA DAL 2001 AL 2012

L. Cristoferi[1], A. Bagni[1], G. Law[2], L.H. Eusebi[1], W. Grigioni[1], F. Bazzoli[1], R.M. Zagari[1]*

[1]Bologna, [2]Leeds

OC.10.5

LOBESITÀ ED IL CONSUMO DI ALCOHOL SONO INDIPENDENTEMENTE ASSOCIATI AD UN AUMENTATO RISCHIO DI CANCRO COLORETTALE: RISULTATI DI UNO STUDIO CASO-CONTROLLO NIDIFICATO

M. Fabbri[1], R.M. Zagari[1], D. Colussi[1], N. Garavelli[1], F. Bazzoli[1], L. Ricciardiello[1]*

[1]Bologna

OC.10.6

COLITE MICROSCOPICA E NEOPLASIA COLORETTALE IN PAZIENTI AFFETTI DA DIARREA CRONICA NON EMATICA: UNO STUDIO PROSPETTICO E MULTICENTRICO

G.E. Tontini[1], L. Pastorelli[1], L. Spina[1], F. Fabris[2], B. Bruni[1], C. Clemente[1], G. De Nucci[1], F. Cavallaro[1], S. Marconi[3], M.F. Neurath[4], H. Neumann[4], M. Tacconi[2], M. Vecchi[1]*

[1]San Donato Milanese, [2]Monza, [3]Parma, [4]Erlangen

Sala Egadi

IBD 2

Moderatori: G. Monteleone, S. Segato

OC.11.1

ENDOMICROSCOPIA LASER CONFOCALE PER LA DIAGNOSI DIFFERENZIALE IN VIVO TRA MALATTIA DI CROHN E COLITE ULCEROSA: STUDIO IDEA.

G.E. Tontini[1], J. Mudter[2], M. Vieth[3], R. Atreya[2], C. Günther[2], Y. Zopf[2], D. Wildner[2], R. Kiesslich[4], L. Pastorelli[1], M. Vecchi[1], M.F. Neurath[2], H. Neumann[2]*

[1]San Donato Milanese, [2]Erlangen, [3]Bayreuth, [4]Frankfurt am Main

OC.11.2

CARATTERIZZAZIONE DEI CASI INCIDENTI DI NEOPLASIA NEI PAZIENTI CON IBD: STUDIO MULTICENTRICO PROSPETTICO LONGITUDINALE CASO-CONTROLLO IG-IBD

L. Biancone[1], C. Petruzzello[1], A. Armuzzi[1], A. Kohn[1], R. D'Inca[2], C. Papi[1], L. Spina[3], L. Guidi[1], M.L. Scribano[1], E. Calabrese[1], G. Condino[1], S. Onali[1], F. Mocchiari[4], R. Monterubbianesi[1], P. Alvisi[5], W. Fries[6], G. Riegler[7], F. Castiglione[7], I. Frankovic[2], G. Margagnoni[1], R. Di Mitri[4], G. Meucci[3], F. Rogai[8], A. Orlando[4], S. Ardizzone[3], F. Pallone[1]*

[1]Roma, [2]Padova, [3]Milano, [4]Palermo, [5]Bologna, [6]Messina, [7]Napoli, [8]Firenze

OC.11.3

LA GUARIGIONE MUCOSALE NELLA RETTOCOLITE ULCEROSA NON CORRISPONDE ALLA GUARIGIONE ISTOLOGICA

L. Laterza[1], I. Scoleri[1], S. Bibbò[1], V. Arena[2], G. Cammarota[1], E. Gaetani[1], V. Gerardi[1], G. Bruno[1], F. Scaldaferrì[1], A. Gasbarrini[1]*

[1]Internal Medicine and Gastroenterology Department, [2]Institute of Pathology

OC.11.4

EFFICACIA A LUNGO TERMINE DELLA GRANULOMONOCITOAFERESI NELLA COLITE ULCEROSA. IL REGISTRO ITALIANO DI AFERESI TERAPEUTICA

R. Sacco[1], V. D'Ovidio[2], S. Passalacqua[2], P. Ferraro[2], M. Principi[3], M. Astegiano[4], R. Testa[6], R. D'Incà[5], A. Armuzzi[2], D. Valpiani[7], M.L. Guidi[2], F. Costa[1], A.L. Aratari[2], C. Ricci[8], G. Riegler[9], E. Colombo[10], G. Repaci[11], P. Lecis[12], M. Silla[13], M. Vecchi[14], G. Bresci[1]*

[1]Pisa, [2]Roma, [3]Bari, [4]Torino, [5]Padova, [6]Pietra Ligure, [7]Forlì, [8]Brescia, [9]Napoli, [10]Firenze, [11]Magenta, [12]Belluno, [13]Vasto, [14]San Donato Milanese

OC.11.5

TALIDOMIDE E ANTI-TNF- α NELLA MALATTIA DI CROHN CON PERDITA DI RISPOSTA AGLI ANTI-TNF- α

M.L. Scribano[1], R. Monterubbianesi[1], L. Cantoro[1], A. Kohn[1]*

[1]Roma

OC.11.6

E' POSSIBILE MIGLIORARE L'ACCURATEZZA DELLA DIAGNOSTICA ISTOLOGICA PER IBD MIGLIORANDO L'INTERAZIONE TRA CLINICO E PATOLOGO?

M. Daperno[1], G. Canavese[1], R. Suriani[1], A. Sapino[1], R. Rocca[1], V. Villanacci[2],*

O. On Behaf Of Fondazione Ibd[1]

[1]Torino, [2]Brescia

Sala Ischia

Malabsorption

Moderatori: C. Bucci, C. Ciacci

OC.12.1

CARATTERISTICHE MORFOLOGICHE DELLE CELLULE ENDOTELIALI DELL'ENDOMETRIO PRIMA E DOPO L'INCUBAZIONE CON ANTICORPI ANTI TRANSGLUTAMINASI IN DONNE SIA SANE CHE CELIACHE

G. Gasbarrini[1], G. Ianiro[2], M. Amici[2], F. Scaldaferrri[2], S. De Martino[2], G. Gigante[2],*

C. Tersigni[2], M. De Spirito[2], N. Di Simone[2], A. Gasbarrini[2]

[1]Bologna, [2]Roma

OC.12.2

LA DIETA AGLUTINATA DETERMINA UN AUMENTO DELLA MASSA GRASSA E MODIFICA I LIVELLI SIERICI DI ADIPONECTINA E DI LEPTINA IN PAZIENTI CELIACI ADULTI

A. Rocco[1], M. Sanduzzi Zamparelli[1], A. Martino[1], V. Varriale[1], V. Occhipinti[1],*

M. Guarracino[1], C. Sgamato[1], N. Costagliola[1], M.G. Iannuzzi[1], G. Nardone[1]

[1]Napoli

OC.12.3

FREQUENZA E CAUSE DELLA PERSISTENZA DEI SINTOMI IN PAZIENTI AFFETTI DA MALATTIA CELIACA

E. Stasi[1], I. Marafini[1], R. Caruso[1], E. Angelucci[1], F. Zorzi [1], S. Sedda[1], G. Del Vecchio Blanco[1], Paoluzi O.A. [1], F. Pallone[1], G. Monteleone[1]*

[1]Roma

OC.12.4

LE CELLULE LINFOIDI INNATE SONO AUMENTATE NELLA MUCOSA DEI PAZIENTI AFFETTI DA MALATTIA CELIACA E SVOLGONO UNA FUNZIONE PATOGENETICA IN UN MODELLO MURINO DI ATROFIA DEL PICCOLO INTESTINO

I. Marafini[1], I. Monteleone[1], M.L. Cupi[1], A.O. Paoluzi[1], A. Colantoni[1], A. Ortenzi[1], G. Sica[1], F. Pallone[1], G. Monteleone[1]*

[1]Roma

OC.12.5

ESPRESSIONE DEL RECETTORE PER I PRODOTTI FINALI DELLA GLICOSILAZIONE AVANZATA (RAGE) IN PAZIENTI AFFETTI DA MALATTIA CELIACA (CD)

R. Ciccocioppo[1], V. Imbesi[1], E. Betti[1], G.C. Cangemi[1], A. Gallia[1], G. Carnevale Maffè[1], C. Alvisi[1], A. Rossi[1], G.R. Corazza[1]*

[1]Pavia

OC.12.6

REGENERATING ISLET-DERIVED 3-ALPHA COME BIOMARCATORE DI DANNO DEL PICCOLO INTESTINO E STRUMENTO NELLA GESTIONE DEI PAZIENTI AFFETTI DA MALATTIA CELIACA

I. Marafini[1], F. Zorzi[1], S. Sedda[1], I. Monteleone[1], M.L. Cupi[1], G.R. Corazza[2], F. Pallone[1], A. Di Sabatino[2], G. Monteleone[1]*

[1]Roma, [2]Pavia

11.00-11.30 LETTURA

Auditorium Europa

Update sull'epatocarcinoma

M. Colombo

11.30-12.30 FOCUS ON

Auditorium Europa

Probiotici e trapianto di feci: EBM ed appropriatezza clinica

Moderatori: A. Gasbarrini, G. Manes

A. Colli, D. Conte

11.30-12.30 COMUNICAZIONI ORALI

Sala Sicilia

IBD 3

Moderatori: G. Lupinacci, M. Marino

OC.13.1

CARATTERIZZAZIONE IN VITRO DI VARIANTI DEL GENE CDH1 DI LINFOCITI EBV-IMMORTALIZZATI DA SOGGETTI PORTATORI DELLA MUTAZIONE

L. Caggiari[1], M. De Zorzi[1], P. De Paoli[1], V. Canzonieri[1], S. Maiero[1], R. Cannizzaro[1], V. De Re[1]*

[1]Aviano

OC.13.2

PREVALENZA E SIGNIFICATO CLINICO DEGLI ANTICORPI ANTI-IFI16 NELLE MALATTIE INFIAMMATORIE CRONICHE INTESTINALI

L. Pastorelli[1], V. Caneparo[2], M. Bawadekar[2], L.F. Pisani[3], L. Spina[1], G.E. Tontini[1], M. Vecchi[1], S. Landolfo[4], M. Gariglio[2]*

[1]San Donato Milanese, [2]Novara, [3]Milano, [4]Torino

OC.13.3

EFFETTI DELLA SOSPENSIONE DELL'INFLIXIMAB IN PAZIENTI IBD E DELLA REINTRODUZIONE DEL FARMACO ALLA RECIDIVA: DATI PRELIMINARI DI UN SINGOLO CENTRO

E. Zucchi[1], M. Fabbro[1], E. Pinese[1], M. Marino[1], J. Panos[1], M. Bulajic[1], M. Zilli[1]*

[1]Udine

OC.13.4

VALUTAZIONE MULTIPARAMETRICA DEL MORBO DI CROHN: GUARIGIONE INTESTINALE OLTRE LA GUARIGIONE MUCOSALE

I. Scoleri[1], L. Laterza[1], L. Larosa[1], L.M. Minordi[1], A. Poscia[1], G. Cammarota[1], A. Milani[1], E. Gaetani[1], F. Scaldaferrri[1], A. Gasbarrini[1]*

[1]Roma

Sala Eolie

Metabolic and Functional disorder

Moderatori: E.Bugianesi, M. Neri

OC.14.1

OBESITÀ, MALNUTRIZIONE E RISCHIO NUTRIZIONALE NELLE UNITÀ DI GASTROENTEROLOGIA ITALIANE: STUDIO MULTICENTRICO

M. Rizzi[1], S. Mazzuoli[1], N. Regano[1], S. Fregnan[1], G. Leogrande[1], I. Addante[1], M. Bianco[2], R. Inguaggiato[2], G. Leandro[2], F.W. Guglielmi[1], N.G. And Aigo[3]*

[1]Trani, [2]Castellana Grotte, [3]Italy

OC.14.2

VALUTAZIONE DELLA TOLLERABILITÀ, DURATA E COSTI DEL SISTEMA SOLID-STATE E DEL SISTEMA WATER-PERFUSED NELLO STUDIO DELLA MOTILITÀ ESOFAGEA: STUDIO PROSPETTICO, RANDOMIZZATO, DOPPIO CIECO E CROSSOVER

G. Capovilla[1], R. Salvador[1], E. Savarino[1], L. Nicoletti[1], G. Zaninotto[1], M. Costantini[1]*

[1]Padova

OC.14.3

ALTERAZIONE DELLA CONTRATTILITÀ DI MUSCOLO LISCIO DI COLON UMANO IN SEGUITO AD ESPOSIZIONE A SUPERNATANTI DI BIOPSIE DI PAZIENTI CON SINDROME DELL'INTESTINO IRRITABILE

A. Altomare[1], M.P.L. Guarino[1], G. Barbara[2], M.R. Barbaro[2], S. Cocca[1], C. Cremon[2], A. Scirocco[1], V. Stanghellini[2], M. Cicala[1], C. Severi[1]*

[1]Roma, [2]Bologna

OC.14.4

DISTURBI PROSSIMALI NELL'OBESITA':STUDIO IN VIVO ED IN VITRO

M. Carabotti[1], A. Scirocco[1], M. Rizzello[1], G. Silecchia[1], E. Corazzari[1], C. Severi[1]*

[1]Roma

*Sala Egadi***Small Intestine***Moderatori: G. Caravelli, L. Caserta*

OC.15.1

LA HEAT SHOK PROTEIN 70 ED IL SUO COFATTORE GRPE DEL T.WHIPPLEI INDUCONO UNA RIDOTTA REATTIVITÀ T CELLULARE NEI PAZIENTI CON MORBO DI WHIPPLE

L. Trotta[1], K. Schinnerling[2], A. Gelhaar-karsch[2], F. Biagi[1], G.R. Corazza[1], T. Schneider[2], U. Erben[2], V. Moos[2]*

[1]Pavia, [2]Berlino

OC.15.2

STUDIO PILOTA DI VALUTAZIONE DELLA CAPACITÀ DI VISUALIZZAZIONE DEL TRATTO GASTRO-DUODENALE UTILIZZANDO UNA VIDEOCAPSULA A CONTROLLO MAGNETICO

A. Pezzoli[1], D. Moneghini[2], A. Mussetto[3], N. Fusetti[1], O. Triossi[1], T. Casetti[3], R. Cestari[2], S. Gullini[1]*

[1]Ferrara, [2]Brescia, [3]Ravenna

OC.15.3

SICUREZZA D'USO DELLA CAPSULA OMOM IN PAZIENTI PORTATORI DI PACEMAKER E DEFIBRILLATORI CARDIACI: UNO STUDIO CLINICO ELETTROFISIOLOGICO

D. Moneghini[1], A. Lipari[1], G. Missale[1], R. Bozzi[2], L. Minelli[1], G. Cengia[1], L. Bontempi[1], A. Curnis[1], R. Cestari[1]*

[1]Brescia, [2]Napoli

OC.15.4

SANGUINAMENTO GASTROINTESTINALE OSCURO RICORRENTE: UN MISTERO "QUASI" SVELATO?

M.E. Riccioni[1], R. Urgesi[2], R. Cianci[1], C. Marmo[1], A. Bizzotto[1], D. Galasso[1], G. Costamagna[1]*

[1]Roma, [2]Viterbo

OC.15.5

L'ENTEROSCOPIA CON DOPPIO PALLONE NELLA MALATTIA CELIACA COMPLICATA: QUALI VANTAGGI? L'ESPERIENZA DI DUE CENTRI DI RIFERIMENTO TERZIARIO

C. Tomba[1], R. Sidhu[2], F. Branchi[1], M. Locatelli[1], L. Roncoroni[1], D. Conte[1], M.T. Bardella[1], D.S. Sanders[2], P.D. Mooney[2], L. Elli[1]*

[1]Milano, [2]Sheffield

14.30-16.00 TAVOLA ROTONDA

Auditorium Europa

IL RUOLO DEGLI EOSINOFILI NELLE PATOLOGIE GASTROINTESTINALI

Moderatori: V. Savarino, D. Festi

Overview: fisiologia e fisiopatologia	<i>A. Di Sabatino</i>
Esofago	<i>R. Penagini</i>
Gastroenterite	<i>A. Staiano</i>
Colon	<i>G. Barbara</i>

14.30-15.30 CASO CLINICO

Sala Ischia

Ipergastrinemia

Conduttore: P. Tomassetti

Discussants: D. Campana, N. Pagano

14.30-16.00 COMUNICAZIONI ORALI

Sala Sardegna

Basic Science

Moderatori: L. Laghi, G. Nardone

OC.16.1

LA FORMA OMODIMERICIA DELL'INTERLEUCHINA-17A RIDUCE LA PRODUZIONE EX VIVO DI CITOCHINE PRO-INFIAMMATORIE DA PARTE DELLA MUCOSA DI PAZIENTI CON MALATTIE INFIAMMATORIE CRONICHE INTESTINALI

P. Biancheri[1], A. Di Sabatino[1], R. Curciarello[2], P. Giuffrida[1], F. Ammoscato[2], G.R. Corazza[1], T.T. Macdonald[2]*

[1]Pavia, [2]Londra

OC.16.2

LA MANCANZA DI EMILINA2 PROMUOVE LA CRESCITA TUMORALE IN UN MODELLO DI CARCINOGENESI DEL COLON INDOTTA DA INFIAMMAZIONE

E. Andreuzzi[1], A. Paulitti[1], S. Marastoni[1], R. Colladel[1], F. Todaro[1], E. Di Carlo[2], A. Colombatti[1], R. Cannizzaro[1], M. Mongiat[1]*

[1]Aviano, [2]Chieti

OC.16.3

RUOLO DELL'ELASTASI NEUTROFILA UMANA E DEL SUO INIBITORE ELAFINA NELLA RETTOCOLITE ULCEROSA

P. Biancheri[1], K. Kok[1], A. Di Sabatino[2], P. Giuffrida[2], R. Curciarello[1], G.R. Corazza[2], T.T. Macdonald[1]*

[1]Londra, [2]Pavia

OC.16.4

L'EFFETTO DIRETTO DELL'INFLIXIMAB SULLA MUCOSA INTESTINALE NELLA RIPARAZIONE MUCOSALE: VALUTAZIONE DI NUOVI MECCANISMI DI AZIONE

V. Petito[1], F. Scaldaferrri[1], L.R. Lopetuso[1], E. Stigliano[1], V. Arena[1], S. Bibbo[1], A. Amato[1], G. Cammarota[1], A. Sgambato[1], A. Gasbarrini[1]*

OC.16.5

CELLULE STAMINALI/PROGENITRICI DELL'ALBERO BILIARE DEL FEGATO ADULTO POSSIEDONO PROPRIETÀ IMMUNOMODULATRICI ATTRAVERSO L'INDUZIONE DELL'APOPTOSI DEI LINFOCITI-T MEDIATA DA FAS/FAS LIGANDO

V. Cardinale[1], M. Riccio[2], G. Carnevale[2], L. Gibellini[2], S. De Biasi[2], A. Pisciotta[2], G. Carpino[1], R. Gentile[1], P.B. Berloco[1], R. Brunelli[1], C. Bastianelli[1], A. Cossarizza[2], E. Gaudio[1], D. Alvaro[1], A. De Pol[2]*

[1]Roma, [2]Modena

OC.16.6

L'INFIAMMAZIONE ATTIVA IL SISTEMA NOTCH IN CELLULE DI CANCRO COLORETTALE E TALE EFFETTO È CONTRASTATO DALL'AZIONE DELL'ACIDO EICOSAPENTAENOICO

C. Fazio[1], G. Piazzzi[1], A. Prossomariti[1], L. D'Angelo[1], A. Munarini[1], A. Belluzzi[1], Vitaglione[2], V. Fogliano[2], F. Bazzoli[1], L. Ricciardiello[1]*

[1]Bologna, [2]Napoli

Sala Eolie

ERCP - EUS 2

Moderatori: C. Petrone, I. Sorrentini

OC.17.1

STORIA NATURALE DELLE NEOPLASIE INTRADUTTALI PAPILLARI MUCINOSE DEL PANCREAS: VALIDAZIONE NELLA PRATICA CLINICA DEI CRITERI DI SENDAI IN UNA LARGA COORTE DI PAZIENTI

E. Dabizzi[1], M.C. Petrone[1], M. Traini[1], S. Testoni[1], P.A. Testoni[1], P.G. Arcidiacono[1]*

[1]Milano

OC.17.2

TRATTAMENTO ENDOSCOPICO DELLA PANCREATITE CRONICA NEI BAMBINI: FOLLOW-UP A LUNGO TERMINE

M. Napoleone[1], I. Boskoski[1], P. Familiari[1], A. Tringali[1], V. Perri[1], F. Iacopini[1], M. Mutignani[2], G. Costamagna[1]*

[1]Roma, [2]Milano

OC.17.3

RUOLO DELL'ASPIRAZIONE NELLA FINE NEEDLE ASPIRATION SULLE LESIONI SOLIDE DEL PANCREAS: RISULTATI FINALI DI UN TRIAL MULTICENTRICO

*I. Tarantino**[1], *R. Di Mitri*[1], *C. Fabbri*[2], *N. Pagano*[3], *L. Barresi*[1], *A. Granata*[1], *R. Liotta*[1], *F. Mocciano*[1], *A. Maimone*[2], *P. Baccarini*[2], *F. Tuzzolino*[1], *G. Curcio*[1], *A. Repici*[3], *M. Traina*[1]

[1]Palermo, [2]Bologna, [3]Rozzano

OC.17.4

FATTIBILITA' E RESA DIAGNOSTICA DI UN NUOVO AGO CITO-ISTOLOGICO A CONFRONTO CON L'ASPIRAZIONE ECOENDO-GUIDATA STANDARD CON AGO SOTTILE: UN'ESPERIENZA MONOCENTRICA BIENNALE

*C.G. De Angelis**[1], *S. Gaia*[1], *S.F. Manfrè*[1], *A. Andrealli*[1], *M. Bruno*[1], *P. Carucci*[1], *D. Pacchioni*[1], *A. Cassenti*[1], *R. Senetta*[1], *L. Molinaro*[1], *G. Gatti*[1], *A. Sapino*[1], *M. Rizzetto*[1]

[1]Torino

OC.17.5

ALTA INCIDENZA DI SEDAZIONI PROFONDE CON L'UTILIZZO DI UNA COMBINAZIONE DI MIDAZOLAM E FENTANIL IN PAZIENTI SOTTOPOSTI AD ECOENDOSCOPIA DEL TRATTO DIGESTIVO SUPERIORE

*N. Pagano**[4], *L.H. Eusebi*[4], *C. Luigiano*[1], *E. Vecchi*[4], *T. Miglietta*[4], *G. Rando*[2], *F. Romeo*[3], *R. Pezzilli*[4], *P. Consolo*[3], *R. M. Zagari*[4], *F. Bazzoli*[4]

[1]Catania, [2]L'Aquila, [3]Messina, [4]Bologna

OC.17.6

IL SISTEMA BNX: DATI PRELIMINARI DELLA PRIMA ESPERIENZA ITALIANA CON UN NUOVO AGO DA AGOASPIRATO ECOENDO-GUIDATO: STUDIO CLINICO RANDOMIZZATO DI CONFRONTO FRA L'AGO DA 25G E L'AGO DA 22G NELL'AGOASPIRATO DI LESIONI SOLIDE

*S. Carrara**[1], *A. Anderloni*[1], *M. Jovani*[1], *L. Di Tomasso*[1], *F. Davide*[1], *A. Repici*[1], *A. Malesci*[1]

[1]Rozzano

Sala Egadi

Upper GI

Moderatori: B. Annibale, P. Iovino

OC.18.1

REALMENTE TUTTI I PAZIENTI CON GASTRITE ATROFICA SONO A RISCHIO DI CANCRO GASTRICO? VALUTAZIONE DELLA PRODUZIONE DI ACIDO GASTRICO MEDIANTE CORRELAZIONE TRA LA PRODUZIONE DI ACIDO MASSIMALE E PEPSINOGENO I.

F. Di Mario[1], H.P. Farkas[2], N. Dal Bò[1], F. Ferrara[1], T. Slongo[1], R. Marcello[1], S. Liatopoulou[3], A. Gnocchi[3], V. Corrente[3], A. Bertelè[3], M. Ruggè[4], C. Scarpignato[3]*

[1]Treviso, [2]Targu Mures, [3]Parma, [4]Padova

OC.18.2

LA BASSA ADERENZA AL SYDNEY SYSTEM RIDUCE IL TASSO DI DIAGNOSI DELLE LESIONI PRECANCEROSE GASTRICHE NELLA PRATICA CLINICA DI ROUTINE: UNA SURVEY NAZIONALE

G. Esposito[1], E. Lahner[1], A. Zullo[1], C. Hassan[1], F. Perri[2], E. Di Giulio[1], E. Buscarini[3], M.A. Bianco[4], M. De Boni[5], A. Mag Study Group[1], B. Annibale[1]*

[1]Roma, [2]San Giovanni Rotondo, [3]Crema, [4]Torre del Greco, [5]Feltre

OC.18.3

RECUPERO DELLA FUNZIONE GASTRICA DOPO SOMMINISTRAZIONE DI ACETIUM: UNO STUDIO DI 6 MESI IN SOGGETTI CON GASTRITE ATROFICA

H.P. Farkas[2], F. Di Mario[1], N. Dal Bò[1], F. Ferrara[1], T. Slongo[1], R. Marcello[1], M. Ruggè[3]*

[1]Treviso, [2]Targu Mures, [3]Padova

OC.18.4

CARATTERISTICHE CLINICHE ED ENDOSCOPICHE DI PAZIENTI AFFETTI DA ESOFAGITE EOSINOFILA – DATI PROVENIENTI DA UN SINGOLO CENTRO ITALIANO DI RIFERIMENTO

E. Savarino[1], F. Galeazzi[1], L. Nicoletti[1], R. Caccaro[1], T. Morbin[1], L. Zanatta[1], M. Costantini[1]*

[1]Padova

OC.18.5

GASTRITE ATROFICA AUTOIMMUNE: IL RUOLO DELL'OMOCISTEINA

E. Miceli[1], D. Padula[1], M.V. Lenti[1], M. Di Stefano[1], G.R. Corazza[1]*

[1]Pavia

OC.18.6

TNF-A E IL-10 NELLA GASTRITE ATROFICA AUTOIMMUNE ED H.PYLORI-CORRELATA: LIVELLI TISSUTALI E POLIMORFISMO DEI DUE GENI

G. Maddalo[1], Y.C. Spolverato[1], A. Corrado[1], M. Rugge[1], M. Pizzi[1], R. Cardin[1], M. Piciocchi[1], D. Basso[1], C.F. Zambon[1], F. Farinati[1]*

[1]Padova

14.30-16.00 SESSIONE VIDEO 2

Sala Sicilia

Moderatori: A. Lamazza, A. Natali

V.02.1

UTILIZZO DI UN NUOVO SISTEMA DI SUTURA ENDOSCOPICA PER CHIUDERE UN VOLUMINOSO DIFETTO MUCOSO E UNA MICROPERFORAZIONE OCCORSA DOPO DISSEZIONE SOTTOMUCOSA

R. Sassatelli[1], F. Azzolini[1], L. Camellini[1], V. Iovi[1], G. Sereni[1], C. Tioli[1], F. Decembrino[1], M. Cavina[1], P. Cecinato[1]*

[1]Reggio Emilia

V.02.2

RUOLO DELL'ENDOSCOPIA NELLA PREVENZIONE DELLE FISTOLE DOPO SLEEVE GASTRECTOMY LAPAROSCOPICA

G. Rossetti[1], T. Marra[1], D. Napoletano[1], F. Moccia[1], M. Cimmino[1], G. Romano[1], M.C. Bondanese[1], B. Pascotto[1], M. Buonomo[1], M. Pratilas[1], L. Fei[1]*

[1]Napoli

V.02.3

STENOSI COMPLETA ANSTOMOTICA E MIGRAZIONE DISTALE DI STENT DOPO IL TRATTAMENTO ENDOSCOPICO DI UNA COMPLICANZA CHIRURGICA: L'ENDOSCOPIA RIMANE LA SOLUZIONE... COS'ALTRO SENNO'?

T. Staiano[1], R. Grassia[1], M.F. Savarese[1], F. Buffoli[1]*

[1]Cremona

V.02.4

AGOBIOPSIA ECOENDOGUIDATA DI UNA LESIONE SOTTOEPITELIALE LOCALIZZATA A LIVELLO DELL'ILEO TERMINALE, ESEGUITA UTILIZZANDO UN ECOENDOSCOPIO A VISIONE FRONTALE

F. Attili[1], D. Galasso[1], F. Scaldaferrì[1], G. Vanella[1], G. Ianiro[1], G. Costamagna[1], A. Larghi[1]*
[1]Roma

V.02.5

INUSUALE PANCREATITE ACUTA CAUSATA DA ASCESSO DI UN DIVERTICOLO DUODENALE TRATTATA ENDOSCOPICAMENTE

M. Rossi[1], G. Ghezzi[1], M. Motter[1], F. Armelao[1], G. Franceschini[1], C. Tieppo[1], D. Giacomini[1], R. Nienstedt[1], G. De Pretis[1]*
[1]Trento

V.02.6

SETTOTOMIA PER DIVERTICOLO DI ZENKER CON FORBICI DIATERMICHE (SB KNIFE)

F. Iacopini[1], G. Costamagna[2], W. Elisei[1], A. Scozzarro[1]*
[1]Albano Laziale, [2]Roma

V.02.7

RISCONTRO OCCASIONALE ECOENDOSCOPICO DI UNA MASSA INTRACARDIACA IN UN PAZIENTE ASINTOMATICO (VIDEO)

C.G. De Angelis[1], S.F. Manfrè[1], M. Bruno[1], P. Carucci[1], S. Gaia[1], M. Rizzetto[1]*
[1]Torino

V.02.8

TECNICA DELLA LEGATURA E CADUTA IN DUE TEMPI DI LIPOMA OCCLUDENTE DELLA FLESSURA EPATICA DEL COLON

A. Salvai[1], M. Verra[1], M.A. Bonino[1], S. Arolfo[1], M. Bruno[1], C. De Angelis[1], A. Arezzo[1], M. Morino[1]*
[1]Torino

V.02.9

TRATTAMENTO ENDOSCOPICO DI UNA PERFORAZIONE COLICA DOPO POSIZIONAMENTO DI PEG

M. Rossi[1], M. Motter[1], G. Ghezzi[1], F. Armelao[1], C. Tieppo[1], G. Franceschini[1], R. Fasoli[1], R. Nienstedt[1], D. Giacomini[1], G. Depretis[1]*
[1]Trento

V.02.10

RESEZIONE ENDOSCOPICA DI GROSSO ADENOMA ANO-RETTALE

T. Staiano[1], F. Buffoli[1], G. Bianchi[1], R. Grassia[1], E. Iiritano[1]*

[1]Cremona

15.30-16.30 CASO CLINICO

Sala Ischia

Celiachia

Conduttore: C. Tomba

Discussants: L. Elli, V. Villanacci

16.00-17.00 CASO CLINICO

Auditorium Europa

Pancreatite acuta ricorrente

Conduttore: A. Mariani

Discussants: C. Fabbri, A. Gabbrielli

16.00-17.00 FOCUS ON

Sala Eolie

Management della diverticolite acuta non complicata: il punto di vista del gastroenterologo e del chirurgo

Moderatori: C. Ciacci, G. Basilisco

R. Cuomo, G. Poggioli

16.00-17.30 LATE BREAKING ABSTRACT

Sala Egadi

Moderatori: F. Di Mario, M. Pennazio

LBA.01.1

IMPATTO SULLA MORTALITÀ PER CANCRO COLORETTALE DEI PROGRAMMI DI SCREENING CON TEST IMMUNOLOGICO FECALE NEL VENETO

M. Zorzi[1], U. Fedeli[1], E. Schievano[1], E. Bovo[1], S. Guzzinati[1], C. Cogo[1], C. Fedato[1], M. Saugo[1],

A.P. Dei Tos[1], F. Monica[2]*

[1]Padova, [2]Bassano del Grappa

LBA.01.2

OVER ESPRESSIONE DEL SORD E VARI ASPETTI DELLA DISREGOLAZIONE DELL'ESPRESSIONE PROTEICA NELLE LESIONI PRECANCEROSE COLORETTALI NELL'UOMO: STUDIO PROTEOMICO QUANTITATIVO.

T. Staiano[1], *A. Uzozie**[2], *P. Nanni*[2], *A. Tiwari*[3], *F. Buffoli*[1], *E. Laczko*[2], *G. Marra*[2]
[1]Cremona, [2]Zurigo, [3]Dallas

LBA.01.3

STUDIO PROSPETTICO SULLE COMPLICANZE DELLA POLIPECTOMIA: SPOC

*A. Amato**[1], *S. Paggi*[1], *M. Dinelli*[2], *C. Crosta*[3], *G. Cengia*[4], *P. Beretta*[3], *M. Devani*[5], *D. Lochis*[2], *G. Manes*[6], *L. Fini*[7], *G. Rubis Passoni*[3], *A. Repici*[8]
[1]Como, [2]Monza, [3]Milano, [4]Brescia, [5]Rho, [6]Garbagnate Milanese, [7]Busto Arsizio, [8]Rozzano

LBA.01.4

DISFUNZIONI DEL METABOLISMO COME FATTORI DI RISCHIO DELL'ESOFAGO DI BARRETT E DELLA SUA EVOLUZIONE IN CANCRO

*S. Di Caro**[1], *W.H. Cheung*[1], *L. Fini*[2], *M. Keane*[1], *R. Haidry*[1], *L. Lovat*[1], *G. Bernasconi*[2], *L. Di Renzo*[3], *A. De Lorenzo*[3], *R. Batterham*[1], *M. Banks*[1]
[1]Londra, [2]Busto Arsizio, Varese, [3]Roma

LBA.01.5

IMPATTO DEI SINTOMI, DEL PATTERN SINTOMATOLOGICO COMPATIBILE CON INTESTINO IRRITABILE E DEI TEST DIAGNOSTICI, SUL RITARDO DIAGNOSTICO NELLA MALATTIA DI CROHN. UNO STUDIO PROSPETTICO.

*G. Maconi**[1], *R. Sciurti*[1], *L. Orlandini*[1], *F. Furfaro*[1], *C. Bezzio*[1], *S. Ardizzone*[1], *R. De Franchis*[1]
[1]Milano

LBA.01.6

PROGRESSIONE A CIRROSI, CARCINOMA EPATOCELLULARE E MORTE NELL'EPATITE CRONICA B: RISULTATI FINALI DI UNO STUDIO DI COORTE IN ITALIA

D. Ieluzzi[1], *L. Covolo*[2], *F. Donato*[2], *G. Fattovich**[1]
[1]Verona, [2]Brescia

Sala Sicilia

Moderatori: L. Pasquale, C. Severi

LBA.02.1

ESPRESSIONE DELLE ISOFORME DEL FOXP3 NEI DISORDINI GLUTINE CORRELATI

G. Serena[2], *A. Sapone**[1], *K. Lammers*[2], *M. Patturelli*[1], *R. D'Urso*[1], *A. Vastarella*[1], *P. Esposito*[1], *M.I. Russo*[1], *R. D'Urso*[1], *A. Fasano*[2], *G. Riegler*[1], *L. De Magistris*[1]

[1]Napoli, [2]Boston

LBA.02.2

L'ASSE CERVELLO-INTESTINO NEI DISTURBI NEUROPSICHIATRICI: LIVELLI DI ESPRESSIONE DELLE CLAUDINE E DELLE METALLOPROTEINASI NEL CERVELLO DEI PAZIENTI AUTISTICI E SCHIZOFRENICI.

*A. Sapone**[1], *D. Siniscalco*[1], *A. Cirillo*[1], *A. Vastarella*[1], *M. Patturelli*[1], *R. D'Urso*[1], *R. D'Urso*[1], *G. Riegler*[1], *R. D'Urso*[1], *A. Fasano*[2], *M.R. Fiorentino*[2], *L. De Magistris*[1]

[1]Napoli, [2]Boston

LBA.02.3

STUDIO MULTICENTRICO ITALIANO SUGLI ESITI PERIOPERATORI DELLA PANCREASECTOMIA DISTALE MINI-INVASIVA CON CONSERVAZIONE DELLA MILZA

*J. Nifosi**[1], *G. Balzano*[1], *C. Bassi*[2], *N. De Lio*[3], *G. Capretti*[1], *F. Minni*[4], *M.R. Angiolini*[1], *S. Partelli* [5], *N. Zanini*[4], *N. Russolillo*[6], *D. Borzomati*[7], *G. Francioni*[8], *A. Vinci*[9], *A. Risaliti*[10], *L. Mandalà*[11], *G. Angelini*[12], *R. Ballarin*[13], *S. Silvestri*[6], *F. Di Mola*[14], *S. Alfieri*[7], *D. Marchi*[13], *R. Pezzilli*[4]

[1]Milano, [2]Verona, [3]Pisa, [4]Bologna, [5]Ancona, [6]Torino, [7]Roma, [8]Rimini, [9]Pavia, [10]Udine, [11]Palermo, [12]Genova, [13]Modena, [14]S. Giovanni Rotondo

LBA.02.4

INGESTIONE DI CORPI ESTRANEI NEI PAZIENTI PEDIATRICI: PILA A DISCO. LA NOSTRA ESPERIENZA DAL 2011 AL 2013

A. Merighi[1], *V. Boarino**[1], *P. Bertolani*[1], *G. Zagni*[1], *A. Bertani*[1], *G. Olivetti*[1], *A. Primerano*[1], *A. Scarcelli*[1], *E. Villa*[1]

[1]Modena

LBA.02.5

ENDOSCOPICALLY DELIVERED DUODENAL-JEJUNAL BYPASS LINER TO TREAT TYPE 2 DIABETES IN OBESE PATIENTS.

G. Curcio*[1], A. Casu[1], M. Traina[1], M. Ziino Colanino[1], F. Tuzzolino[1], G. Vizzini[1], B. Gridelli[1]
[1]Palermo

LBA.02.6

ESPRESSIONE MUCOSALE DELLE VARIANTI DEL CXCR3 NELLA MALATTIA CELIACA E NELLA SENSIBILITÀ AL GLUTINE

K. Lammers[2], A. Sapone*[1], G. Serena[2], A. Vastarella[1], R. D'Urso[1], M. Patturelli[1], P. Esposito[1],
M.I. Russo[1], A. Fasano[2], L. De Magistris[1], G. Riegler[1]
[1]Napoli, [2]Boston

16.30-17.30 FOCUS ON

Sala Ischia

Nutrizione e malnutrizione in ospedale

Moderatore: G. Milazzo

F. W. Guglielmi, G. Leandro

17.30-18.00 Assemblea FISMAD

Sala Sardegna



Programma Scientifico

sabato 22 marzo 2014

SABATO 22 MARZO

07.45-8.45 MINICORSI

Auditorium Europa

**TIPS AND TRICKS PER L'ESD DEL TRATTO
DIGESTIVO SUPERIORE**

F. Azzolini, P. Cesaro

Sala Egadi

DANNO RENALE NELL'INSUFFICIENZA EPATICA

P. Angeli, O. Riggio

Sala Eolie

L'UTILIZZO DEGLI SCORE ENDOSCOPICI NELLE IBD

M. Comberlato, D. Scimeca

Sala Ischia

**ALGORITMO DIAGNOSTICO-TERAPEUTICO NELLA
DIARREA**

F. Caprioli, A. Magarotto

Sala Sicilia

**I CANCRI "INTERVALLO" DEL COLON NEI
PROGRAMMI DI SCREENING**

E. Anghinoni, C. Campari

Sala Sardegna

**DIETA E PATOLOGIE FUNZIONALI
GASTROINTESTINALI**

M. Corsetti, M.R. Zagari

09.00-10.30 TAVOLA ROTONDA ISTITUZIONALE

Auditorium Europa

**PREVENZIONE, ASSISTENZA, ANCHE
NELL'EMERGENZA: COSA CHIEDE IL CITTADINO
AL SERVIZIO SANITARIO PER LA SALUTE
DELL'APPARATO DIGERENTE?**

Moderatori: A. Balzano, V. Savarino, I. Stroppa

Il punto di vista dei pazienti:

A.I.C. C. Pilo

F.A.V.O. F. De Lorenzo

A.M.I.C.I. S. Leone

**Italia 2014: punti di forza e criticità nell'assistenza alle
malattie dell'apparato digerente**

R. Cannizzaro

Presidente FISMAD

Il punto di vista delle Istituzioni:

R. Calabrò

Commissione Affari Sociali, Camera dei Deputati

V. Padua

Commissione Igiene e Sanità, Senato

A. Bianco

Commissione Igiene e Sanità, Senato

Presidente FNOMCeO

10.30-11.00 LETTURA

Auditorium Europa

L'impatto della sindrome metabolica nelle malattie dell'apparato digerente

E. Bugianesi

11.00-12.30 TAVOLA ROTONDA

Auditorium Europa

LESIONI CISTICHE DEL PANCREAS: CONSENSUS ITALIANA

Moderatori: R. Pezzilli, E. Buscarini

Inquadramento clinico	<i>M. Falconi</i>
Imaging	<i>G. Morana</i>
EUS ed endoscopia	<i>C. De Angelis</i>
Markers sierici e intracistici	<i>M. Gion</i>
La citologia	<i>G. Zamboni</i>

11.00-12.30 COMUNICAZIONI ORALI

Sala Egadi

Liver 2

Moderatori: M. Carrara, C. Loguercio

OC.19.1

QUANTI PAZIENTI CON EMORRAGIA DA VARICI ESOFAGEE SONO CANDIDABILI PER UN TIPS PRECOCE:RISULTATI IN UNA COORTE DI PAZIENTI NON SELEZIONATI

M.A. Guardascione[1], L. Amitrano[1], E. Riccio[1], G. Lombardi[1], L. Pietrini[1], C. De Nucci[1], L. Cipolletta[1]*

[1]Napoli

OC.19.2

LA MORTALITA' NON DOVUTA A SANGUINAMENTO NON RISULTA AUMENTATA NEI PAZIENTI CON CIRROSI E ASCITE IN TRATTAMENTO CON β -BLOCCANTI: METANALISI

A. Ferrarese[1], G. Germani[1], K. Rodriguez-castro[1], E. Nadal[1], A. Zanetto[1], I. Bortoluzzi[1], F.P. Russo[1], P. Burra[1], A.K. Burroughs[2], M. Senzolo[1]*

[1]Padova, [2]Londra

OC.19.3

IL COLANGIOCARCINOMA UMANO E LE CELLULE STAMINALI TUMORALI SONO ALTAMENTE SENSIBILI AGLI EFFETTI ANTIPROLIFERATIVI DEGLI INIBITORI DI PI3-CHINASI

A. Fraveto[1], A. Torrice[1], M.C. Bragazzi[1], A. Renzi[1], G. Carpino[1], F. Giuliante[1], A.M. Derose[1], G. Grazi[1], V. Cardinale[1], P. Onori[1], A. Franchitto[1], C. Napoletano[1], R. Gentile[1], E. Gaudio[1], D. Alvaro[1]*

[1]Roma

OC.19.4

LA LITOTRISSIA EXTRACORPOREA PER LA LITIASI DIFFICILE DELLA VIA BILIARE PRINCIPALE: CONFRONTO TRA LITOTRITORI DI SECONDA E TERZA GENERAZIONE IN UNA AMPIA COORTE DI PAZIENTI

P. Cecinato[1], L. Fuccio[1], F. Azzaroli[1], A. Lisotti[1], L. Correale[2], C. Hassan[3], F. Buonfiglioli[1], G. Cariani[1], G. Mazzella[1], F. Bazzoli[1], R. Muratori[1]*

[1]Bologna, [2]Torino, [3]Roma

OC.19.5

POTENZIALE TUMORIGENICO DELLE CELLULE STAMINALI TUMORALI ISOLATE DA SOTTOTIPI DI COLANGIOCARCINOMA UMANO

A. Torrice[1], G. Carpino[1], A. Fraveto[1], A. Renzi[1], M.C. Bragazzi[1], F. Giuliante[1], A.M. Derose[1], V. Cardinale[1], R. Gentile[1], P. Onori[1], C. Napoletano[1], A. Franchitto[1], A. Cantafora[1], G. Grazi[1], E. Gaudio[1], D. Alvaro[1]*

[1]Roma

OC.19.6

UTILITA' DELLA CEUS CON CURVE INTENSITA'-TEMPO PER LA DIAGNOSI DI STEATO-EPATITE IN PAZIENTI CANDIDATI ALLA CHIRURGIA BARIATRICA

F. Giangregorio[1], E. Baldini[1], A. Zangrandi[1], R. Solimando[1], G. Prati[1], M.G. Marinone[1], G. Aragona[1], M. Di Stasi[1], G. Comparato[1], F. Fornari[1]*

[1]Piacenza

Sala Ischia

New Technology

Moderatori: G. Galloro, R. Manta

OC.20.1

SEDAZIONE CON PROPOFOL ESEGUITA DA NON-ANESTESISTI UTILIZZANDO UNA POMPA TCI (TARGET CONTROL INFUSION) DURANTE COLONSCOPIA: PROPOSTA DI UNA PROCEDURA STANDARDIZZATA

A. Della Rocca[1], E. Rosa-rizzotto[1], A. Scatto[1], P. Tresin[1], E. Guido[1], L. Peraro[1], D. Caroli[1], F. De Lazzari[1]*

[1]Padova

OC.20.2

IMPATTO DELLA BIOPSIA OTTICA SUL TRATTAMENTO DEI PAZIENTI CON STENOSI BILIARI: RISULTATI PRELIMINARI DI UNO STUDIO MULTICENTRICO

P. Cesaro[1], A. Slivka[2], S. Gan[3], M. Giovannini[4], F. Caillol[4], M. Kahaleh[5], P. Jamidar[7], G. Costamagna[6]*

[1]Brescia, [2]Pittsburgh, [3]Seattle, [4]Marsiglia, [5]New York, [6]Roma, [7]New Haven

OC.20.3

I POLIPI DIMINUTIVI COLON-RETTALI: CURVA DI APPRENDIMENTO DI GIOVANI ENDOSCOPISTI NELLA CARATTERIZZAZIONE DELLE LESIONI CON TECNOLOGIA I-SCAN

A. Maimone[1], G. Bersani[2], A. Guida[1], C. Amella[2], R. Arena[1], A. Frascari[1], G. Ricci[1], A. Rossi[2], V. Alvisi[1]*

[1]Ferrara, [2]Cesena

OC.20.4

CORRELAZIONE TRA STRESS CRONICO E PATOLOGIE DEL TRATTO GASTROENTERICO SUPERIORE

G. Fiorini[1], V. Castelli[1], I. Saracino[1], C. Zaccaro[1], C. Ricci[2], D. Boschiero[3], D. Vaira[1]*

[1]Bologna, [2]Brescia, [3]Marcon

OC.20.5

LE PREPARAZIONI INTESTINALI FRAZIONATE A BASSO DOSAGGIO: QUALE SCEGLIERE?

C. Bucci[1], M. Rea[2], C. Ciacci[1], R. Marmo[2]*

[1]Salerno, [2]Polla, Salerno

OC.20.6

PRIMA ESPERIENZA CON UN NUOVO GASTROSCOPIO TRANS-NASALE ED UN INNOVATIVO REGIME DI ANESTESIA TOPICA. VALUTAZIONE DI SICUREZZA E TOLLERANZA

V. Balassone[1], F. Coniglione[1], P. Scotti[1], R. Cappuccio[1], M. Di Camillo[1], D. Benavoli[1], M. Dauri[1], G. Petrella[1], I. Stroppa[1]*

[1]Roma

Sala Eolie

Therapeutic Endoscopy 2

Moderatori: E. Riccio, M. Traina

OC.21.1

DEFINIZIONE DI ESD COLORETTALE FACILE E DIFFICILE IN IN SETTING OCCIDENTALE

F. Iacopini[2], G. Costamagna[1], Y. Saito[3], G. Takuji[3], C. Grossi[2], W. Elisei[2], F. Montagnese[2], A. Scozzarro[2]*

[1]Roma, [2]Albano Laziale, [3]Tokyo

OC.21.2

LA DISSEZIONE ENDOSCOPICA SOTTOMUCOSA COLORETTALE NELLE LESIONI NEOPLASTICHE SUPERFICIALI RESIDUE/RECIDIVE POST RESEZIONE ENDOSCOPICA O CHIRURGICA. ANALISI RETROSPETTIVA E RISULTATI

L. PetruzzIELLO[1], S. Greco[1], G. Vitale[1], G. Andrisani[1], C. Spada[1], G. Costamagna[1]*

[1]Roma

OC.21.3

RISULTATI A LUNGO TERMINE DEL TRATTAMENTO ENDOSCOPICO DELLE TELEANGIECTASIE GASTROINTESTINALI IN PAZIENTI CON SANGUINAMENTO DIGESTIVO IN TELANGIECTASIA EMORRAGICA EREDITARIA

G. Manfredi[1], S. Crino[2], F. De Grazia[1], G. Lupinacci[1], G. Brambilla[1], F. Menozzi[1], S. Alicante[1], C. Londoni[1], E. Buscarini[1], A. Zambelli[1]*

[1]Crema, [2]Messina

OC.21.4

PREVALENCE OF SERRATED LESIONS OF THE COLORECTUM IN ITALY: A MULTICENTER OBSERVATIONAL STUDY

M.A. Bianco[1], G. Rotondano[1], G. Spinosa[1], S. Sansone[1], L. Cipolletta[2], R. Marmo[3]*
[1]Torre del Greco, [2]Napoli, [3]Polla

OC.21.5

L'OCTREOTIDE LAR E' EFFICACE NEL CONTROLLO DEL SANGUINAMENTO DA ANGIODISPLASIE GASTROINTESTINALI: UNO STUDIO RETROSPETTIVO SU 98 CASI

D. Compare[1], C. Sgamato[1], M. Guarracino[1], O.M. Nardone[1], V. Occhipinti[1], M.G. Iannuzzi[1], V. Varriale[1], A. Martino[1], N. Costagliola[1], A. Rocco[1], G. Nardone[1]*
[1]Napoli

OC.21.6

TERAPIE ANTI-TUMORALI E COMPLICANZE DOVUTE AL POSIZIONAMENTO DI PROTESI METALLICHE NEI PAZIENTI CON OSTRUZIONE DA CANCRO DEL COLON

L. Fuccio[1], L. Correale[2], A. Arezzo[2], A. Repici[3], G. Manes[4], C. Trovato[4], B. Mangiavillano[4], M. Manno[5], C. C.Cortellezzi [6], M. Dinelli[7], V. Cennamo[1], M. De Bellis[8]*
[1]Bologna, [2]Torino, [3]Rozzano, [4]Milano, [5]Baggiovara, [6]Varese, [7]Monza, [8]Napoli



Poster

Giovedì 20 marzo

12.45-13.30 SESSIONE P.01

BASIC SCIENCE

Moderatori: G. Nardone, A. Rocco

P.01.1

EFFETTO DELLA SUPPLEMENTAZIONE DI BACILLUS CLAUSI NEI MODELLI DI CANCRO COLONRETTALE INDOTTO DA N-METHYLNITROSUREA

A. Rettino[1], V. Gerardi[1], D. Roccarina[1], B. Giupponi[1], G. De Marco[1], A. Tortora[1], F. Scaldaferrì[1], G. Gasbarrini[2], G. Zuccalà[2], A. Gasbarrini[1], F. Franceschi[1]*
[1]Roma, [2]Bologna

P.01.2

ANTAGONISTI DEL RECETTORE DEL PAF INIBISCONO LA CRESCITA DELL'EPATOCARCINOMA

E. Ceni[1], M. Tarocchi[1], S. Polvani[1], T. Mello[1], G. Marroncini[1], S. Tempesti[1], F. Lisi[1], S. Dei[1], A. Galli[1]*
[1]Firenze

P.01.3

VALUTAZIONE IN VITRO DI DANNI AL DNA IN LINEE CELLULARI EPITELIALI COLICHE UMANE ESPOSTE AL BLU DI METILENE ED ALLA LUCE BIANCA

A. Repici[1], M. Gerloni[2], C. Rosette[2], C. Ciscato[1], M. Wallace[3], P. Sharma[5], R. Kiesslich[4]*
[1]Rozzano, [2]San Diego, [3]Jacksonville, [4]Frankfurt, [5]Kansas City

P.01.4

L'ESPRESSIONE DI ADAM9 MEDIA L'INVASIVITÀ DELLE CELLULE CANCEROSE PANCREATICHE IN MANIERA COUP-TFII DIPENDENTE

E. Ceni[1], T. Mello[1], M. Tarocchi[1], S. Polvani[1], F. Buccoliero[1], S. Tempesti[1], G. Marroncini[1], A. Galli[1]*
[1]Firenze

P.01.5

IL TRATTAMENTO CON IL-33 ACCELERA LA RIPARAZIONE EPITELIALE E LA GUARIGIONE MUCOSALE NELLA COLITE INDOTTA DA DSS

L.R. Lopetuso[1], H.N. Senkfor[2], C. De Salvo[2], X.M. Wang[2], D.W. Abbott[2], F. Scaldaferrì[1], A. Gasbarrini[1], T.T. Pizarro[2]*
[1]Roma, [2]Cleveland

P.01.6

L'ATTIVAZIONE DELLA CHINASI AMPK NELLE CELLULE TUMORALI DI COLON INIBISCE IL FENOTIPO MALIGNO INDUCENDO IL DIFFERENZIAMENTO: POTENZIALE UTILIZZO DELLA METFORMINA NEL CANCRO COLORETTALE

V. Tesori[1], M.A. Puglisi[1], S. Chiatamone Ranieri[2], G. Gasbarrini[3], A. Gasbarrini[1]
[1]Roma, [2]Reggio Emilia, [3]Bologna*

P.01.7

ARYL HYDROCARBON RECEPTOR SOPPRIME LA FIBROSI INTESTINALE

I. Monteleone[1], F. Zorzi[1], I. Marafini[1], R. Caruso[1], A. Colantoni[1], F. Pallone[1],
G. Monteleone[1]
[1]Roma*

P.01.8

EFFICACE CRIOPRESERVAZIONE DI CELLULE STAMINALI/PROGENITRICI DELL'ALBERO BILIARE UMANO (HBTSCS) ISOLATE DA FEGATO ADULTO BASATA SU PROCEDURE DI GOOD MANUFACTURING PRACTICE

R. Gentile[1], L. Nevi[1], V. Cardinale[1], A. Fraveto[1], G. Carpino[1], A. Torrice[1], V. Pasqualino[1],
F. Melandro[1], G. Mennini[1], F. Nudo[1], M. Rossi[1], P.B. Berloco[1], A. Cantafora[1], E. Gaudio[1],
D. Alvaro[1]
[1]Roma*

P.01.9

PROTEOMICA DIFFERENZIALE DEL CARCINOMA COLON-RETTALE: RICERCA DI PROTEINE SENTINELLA PER IL CANCRO E L'ANGIOGENESI

O. Repetto[1], V. De Re[1], V. Canzonieri[1], M. Mongiat[1], P. Spessotto[1], M. Tabuso[1], E. Orzes[1],
P. De Paoli[1], R. Cannizzaro[1]
[1]Aviano*

P.01.10

DOWN-REGULATION DELLA VIA DI SEGNALAZIONE MTOR IN CELLULE DI CARCRO COLORETTALE MEDIANTE UNA COMBINAZIONE DI ACIDO EICOSAPENTAENOICO - ACIDI GRASSI LIBERI, EPIGALLOCATECHINA-3-GALLATO E PROANTOCIANIDINE

L. D'Angelo[1], G. Piazzzi[1], A. Prossomariti[1], C. Fazio[1], A. Pacilli[1], L. Montanaro[1],
G. Graziani[2], V. Fogliano[2], A. Munarini[1], A. Belluzzi[1], F. Bazzoli[1], L. Ricciardiello[1]
[1]Bologna, [2]Napoli*

12.45-13.30 SESSIONE P.02

CELIAC DISEASE

Moderatori: A. Di Sabatino, L. Elli

P.02.1

INDICE DI MASSA CORPOREA, COMPOSIZIONE CORPOREA, DENSITÀ MINERALE OSSEA ED INTROITO ALIMENTARE IN PAZIENTI ADULTI AFFETTI DA MALATTIA CELIACA IN RIGOROSA DIETA AGLUTINATA A LUNGO TERMINE: UNO STUDIO CASO-CONTROLLO NEL SUD ITALIA

A. Amoruso[1], N. Della Valle[1], R. Rosania[1], A. Trotta[1], F. Catatore[1], M.T. Viggiani[1], R. Francavilla[2], A. Di Leo[2], M. Barone[2]*

[1]Foggia, [2]Bari

P.02.2

VANTAGGI CLINICI CON DIETA PRIVA DI GLUTINE NEL M.DI PARKINSON.UN CASO CLINICO

G. Iafrancesco[1], R. Filippetti[2]*

[1]Frascati, [2]Roma

P.02.3

VALUTAZIONE DELLE ABITUDINI ALIMENTARI E DELL'ESPOSIZIONE A MICOTOSINE DI SOGGETTI CELIACI A DIETA SENZA GLUTINE

L. Roncoroni[1], C. Tomba[1], L. Elli[1], M.T. Bardella[1], D. Conte[1], T. Mazzeo[2], C. Dall'Asta[2], C. Agostoni[1], J. Cecconi[1], V. Lombardo[1], G. Galaverna[2], F. Brighenti[2], N. Pellegrini[2]*

[1]Milano, [2]Parma

P.02.4

LA SINDROME METABOLICA NELLA CELIACHIA: EFFETTO DELLA DIETA PRIVA DI GLUTINE

R. Tortora[1], G. De Stefano[1], N. Imperatore[1], P. Capone[1], S. Tafuto[1], N. Gerbino[1], M. Leo[1], N. Caporaso[1], A. Rispo[1]*

[1]Napoli

P.02.5

VALORE PREDITTIVO DEL RISCONTRO ISTOLOGICO DI "MARSH 1" NEI SOGGETTI CON SOSPETTA CELIACHIA

R. Tortora[1], N. Imperatore[1], G. De Stefano[1], P. Capone[1], G.D. De Palma[1], N. Gerbino[1], M. Leo[1], N. Caporaso[1], A. Rispo[1]*

[1]Napoli

P.02.6

TERAPIE FARMACOLOGICHE PER LA CELIACHIA: UN INTERESSE ECONOMICO O UNA NECESSITÀ DEI PAZIENTI?

L. Elli[1], C. Tomba[1], M.T. Bardella[1], L. Roncoroni[1], F. Branchi[1], M. Locatelli[1], F. Somalvico[1], D. Conte[1]*

[1]Milano

P.02.7

VALUTAZIONE DELL'ADERENZA ALLA DIETA NEI PAZIENTI CELIACI ATTRAVERSO UN QUESTIONARIO VISUO-ANALOGICO

M. Locatelli[1], C. Tomba[1], L. Roncoroni[1], F. Branchi[1], D. Conte[1], M.T. Bardella[1], L. Elli[1]*

[1]Milano

P.02.8

LA MALATTIA CELIACA DELL'ADULTO IN UNA POPOLAZIONE MEDITERRANEA: CARATTERISTICHE CLINICHE; SIEROLOGICHE E ISTOLOGICHE IN DIFFERENTI GRUPPI D'ETA'

M. Cappello[1], A. Arini[1], A. Scorsoni[1], G.C. Morreale[1], G. Giacobelli[1], A. Licata[1], V. Provenzano[1], A. Craxì[1], P.L. Almasio[1]*

[1]Palermo

P.02.9

RESTRIZIONI ALIMENTARI NEI PAZIENTI GLUTEN SENSITIVE

C. Ciacci[1], C. Bucchi[1], F. Zingone[1], A. Fortunato[1], M. Napoli[1], I. Morra[1], P. Iovino[1]*

[1]Salerno

P.02.10

CARATTERIZZAZIONE FENOTIPICA E FUNZIONALE DELL'INFILTRATO INFIAMMATORIO DELLA LAMINA PROPRIA E DEL COMPARTO INTRAEPITELIALE IN CORSO DI ENTEROPATIA AUTOIMMUNE

M. Paroni[1], A. Magarotto[1], S. Orlando[1], G. Nizzoli[1], U. Gianelli[1], C. Ciafardini[1], D. Conte[1], S. Abrignani[1], J. Geginat[1], F. Caprioli[1]*

[1]Milano

P.02.11

LO SVUOTAMENTO GASTRICO E' RALLENTATO NELLA MALATTIA CELIACA DELL'ADULTO MA NON NORMALIZZA DOPO DIETA PRIVA DI GLUTINE

P. Usai Satta[1], F. Oppia[1], M. Scarpa[1], F. Cabras[1]*

[1]Cagliari

P.02.12

IL KISSPER, UN PEPTIDE DERIVATO DAL KIWI, ESPLICA PROPRIETÀ ANTI-
INFIAMMATORIE NELLA MALATTIA CELIACA

I. Russo[1], C. Bucci[1], M.A. Ciardiello[2], I. Giangrieco[2], M. Tamburrini[2], P. Iovino[1], C. Ciacci[1]
[1]Baronissi, [2]Napoli*

P.02.13

IL CAMPIONAMENTO DEI FRAMMENTI BIOPTICI NEL DUODENO PROS-
SIMALE E DISTALE PER LA DIAGNOSI ED IL MONITORAGGIO DELLA MA-
LATTIA CELIACA

S. Sedda[1], R. Caruso[1], I. Marafini[1], G. Del Vecchio Blanco[1], D. Fina[1], O.A. Paoluzi[1],
A. Colantoni[1], F. Pallone[1], G. Monteleone[1]
[1]Roma*

P.02.14

LA LINFOPOIETINA TIMICA STROMALE È RIDOTTA IN MODO PRIMITIVO
NELLA MUCOSA DUODENALE DI PAZIENTI AFFETTI DA MALATTIA CE-
LIACA REFRATTARIA

P. Biancheri[1], A. Di Sabatino[1], P. Giuffrida[1], C. Papadia[2], G. Fornasa[3], A. Pasini[1],
T.T. Macdonald[2], M. Rescigno[3], G.R. Corazza[1]
[1]Pavia, [2]Londra, [3]Milano*

P.02.15

LA SENSIBILITÀ AL GLUTINE È INFREQUENTE IN PAZIENTI NON CELIA-
CI CHE ADERISCONO SPONTANEAMENTE A DIETA AGLUTINATA, ED È
MENO FREQUENTE DELLA SENSIBILITÀ AI FODMAPS

B. Zanini[1], C. Ricci[1], F. Lanzarotto[1], A. Lanzini[1]
[1]Brescia*

P.02.16

ASSOCIAZIONE TRA ALLERGIA AL GRANO E MALATTIA CELIACA: DE-
SCRIZIONE DI UN CASO

A. Romano[1], C. Caruso[1], L. Guidi[1], A. Armuzzi[1], A. Papa[1], C. Casale[1], G. Rapaccini[1],
I. De Vitis[1]
[1]Roma*

12.45-13.30 SESSIONE P.03

ENDOSCOPIC THERAPY

Moderatori: R. Manta, G. Spinzi

P.03.1

TRATTAMENTO ENDOSCOPICO DELLE STENOSI MALIGNI DUODENALI CON IL POSIZIONAMENTO DI PROTESI METALLICHE AUTOSPANDIBILI

M. Ayoubi[1], F. Castellino[1], G. Sansoe[1], F. Rosina[1]*

[1]Torino

P.03.2

TRATTAMENTO ENDOSCOPICO LESIONI BILIARI POST - CHIRURGICHE

M. Ayoubi[1], F. Castellino[1], G. Sansoe[1], M. Berrutti[1], N. Leone[1], F. Rosina[1]*

[1]Torino

P.03.3

STENT METALLICI AUTOESPANDIBILI NEL TRATTAMENTO DELLA "GASTRIC OUTLET OBSTRUCTION": DATI SU DI UN AMPIA CASISTICA DI PAZIENTI TRATTATI IN UN CENTRO DI RIFERIMENTO TERZIARIO

R. Di Mitri[1], F. Mocciano[1], S. Sferrazza[1]*

[1]Palermo

P.03.4

TRATTAMENTO ENDOSCOPICO CON TOSSINA BOTULINICA IN UN CASO DI ESOFAGO IPERCONTRATTILE: SICUREZZA ED EFFICACIA

R. Noris[1], V. Casini[1], F. Pace[1]*

[1]Seriante

P.03.5

TUMORI NEUROENDOCRINI EARLY DEL DUODENO TRATTATI ENDOSCOPICAMENTE: REPORT DI DUE CASI

O. Messina[1], A. Fantin[1], L. Bernardoni[1], A. Castagnini[1], L. Benini[1], A. Gabbriellini[1]*

[1]Verona

P.03.6

VALUTAZIONE DELLA COLANGIOSCOPIA PERORALE CON POLYSCOPE® NELLA GESTIONE DELLE STENOSI BILIARI INDETERMINATE: NOSTRA ESPERIENZA

O. Labianca[1], A. Maurano[1]*

[1]Mercato San Severino

P.03.7

DISSEZIONE SOTTOMUCOSA DI LESIONI NEOPLASTICHE GASTRICHE CON MUCOSECTOMY E IT KNIFE-2: STUDIO DI COORTE, RETROSPETTIVO

E. Viale[1], C. Notaristefano[1], P.A. Testoni[1]*

[1]Milano

P.03.8

ABLAZIONE ENDOSCOPICA DELL'ESOFAGO DI BARRETT DISPLASTICO MEDIANTE IL SISTEMA HALO BARXX®. RISULTATI DI UNA SERIE PROSPETTICA DI 24 PAZIENTI.

F. Decembrino[1], L. Camellini[1], F. Azzolini[1], V. Iori[1], C. Tioli[1], G. Sereni[1], M. Cavina[1], R. Sassatelli[1]*

[1]Reggio Emilia

P.03.9

ESITO A LUNGO TERMINE NEI PAZIENTI CON PERFORAZIONE SECONDARIA A POSIZIONAMENTO DI STENT METALLICO AUTOESPANDIBILE PER OCCLUSIONE INTESTINALE SECONDARIA A NEOPLASIA COLO-RETTALE

A. Buzzzi[1], E. Petroncini[1], T. Casetti[1], O. Triossi[1]*

[1]Ravenna

P.03.10

OVER THE SCOPE CLIP (OTSC) NELLE PERFORAZIONI, FISTOLE ED EMORRAGIE DEL TRATTO GASTROINTESTINALE SUPERIORE E INFERIORE: ESPERIENZA CLINICA

B. Mangiavillano[1], M. Arena[1], E. Morandi[1], P. Viaggi[1], E. Masci[1]*

[1]Milano

P.03.11

L'ENDOSCOPIA NELL'INGESTIONE DI CORPI ESTRANEI NEL TRATTO DIGESTIVO SUPERIORE: COMPARAZIONE TRA DUE DIFFERENTI PERIODI

G. Lombardi[1], E. Riccio[1], L. Orsini[1], S. Picascia[1], F. Cipolletta[1], L. Cipolletta[1]*

[1]Napoli

P.03.12

PROTESI METALLICHE AUTOESPANDIBILI NELLA PATOLOGIA ESOFAGEA BENIGNA: L'ESPERIENZA DI UN SINGOLO CENTRO

A. Anderloni[1], C. Genco[1], M. Massidda[1], E. Carlani[1], A. Carlino[1], S. Carrara[1],*

M. Jovani[1], E.C. Ferrara[1], G. Strangio[1], A. Malesci[1], A. Repici[1]

[1]Rozzano

P.03.13

DILATAZIONE ENDOSCOPICA MEDIANTE INCISIONE DI STENOSI ANASTOMOTICHE COLICHE BENIGNE POST-CHIRURGICHE: ESPERIENZA DI UN SINGOLO CENTRO

I. Bravi[1], D. Ravizza[1], G. Fiori[1], D. Tamayo[1], C. Trovato[1], G. De Roberto[1], L. Laterza[1], C. Crosta[1]*

[1]Milano

P.03.14

ESD DI LESIONI DISPLASTICHE IN COLITE ULCEROSA LONG-STANDING

F. Iacopini[1], C. Grossi[1], P. Rigato[2], G. Costamagna[3], T. Matsuda[4], Y. Saito[4], A. Scozzarro[1]*

[1]Albano Laziale, [2]Marino, [3]Roma, [4]Tokyo

P.03.15

ENDOSCOPIC PIECEMEAL MUCOSAL RESECTION (EPMR) PER IL TRATTAMENTO DI GRANDI LATERAL SPREADING TUMORS (LST) GRANULARI DEL RETTO

L. Petruzzello[1], G. Vitale[1], C. Hassan[1], C. Spada[1], S. Greco[1], G. Andrisani[1], P. Cesaro[1], R. Ricci[1], G. Rindi[1], G. Costamagna[1]*

[1]Roma

P.03.16

EFFICACIA DELLA CLIP OTSC PER IL TRATTAMENTO DI DEISCENZE E FISTOLE CHIRURGICHE DEL COLON-RETTO

M.A. Bonino[1], M. Verra[1], A. Salvai[1], A. Bullano[1], L. Rapetti[1], A. Arezzo[1], M. Morino[1]*

[1]Torino

P.03.17

OVER-THE-SCOPE CLIP (OTSC) PER CHIUSURA DI UNA PERFORAZIONE FARINGEA SECONDARIA A FERITA PENETRANTE DEL COLLO AUTOINFILTTA

F. Iacopini[1], G. Costamagna[2], G. Lapi[1], A. Scozzarro[1]*

[1]Albano Laziale, [2]Roma

P.03.18

TRATTAMENTO ENDOSCOPICO DI LITIASI RECIDIVA DELLA VIA BILIARE

A. Tringali[1], V. Bove[1], G. Gigante[1], A. Illuminati[1], P. Familiari[1], I. Boškosi[1], V. Perri[1], G. Costamagna[1]*

[1]Roma

P.03.19

PROTESI “ATTRAVERSO LE MAGLIE” ENTEROBILIOPANCREATICHE PER IL TRATTAMENTO DELLE FISTOLE POSTCHIRURGICHE BILIOENTERICHE

M. Mutignani[1], A. Tringali[1], E. Forti[1], F. Pugliese[1], G. Pietro[1]*

[1]Milano

P.03.20

IL POSIZIONAMENTO DI PROTESI METALLICHE AUTOESPANDIBILI NEL TRATTAMENTO DELLE STENOSI COLICHE NEOPLASTICHE. UNO STUDIO MULTICENTRICO

G. Manes[1], C. Cortellezzi[2], R. Frego[3], A. Maffioli[4], A. Bondurri[4], S. Segato[2], M. Dinelli[3], P.G. Danelli[4]*

[1]Garbagnate Milanese, [2]Varese, [3]Monza, [4]Milano

P.03.21

REGISTRO ITALIANO PAZIENTI CON ESOFAGO DI BARRETT TRATTATI CON RFA: RISULTATI PRELIMINARI SU 80 PAZ.

G. Battaglia[1], L. Cestari[2], R. Sassatelli[3], S. Santi[4], F. Decembrino[3], G. Diamantis[1], S. Realdon[1], B. Solito[4], M. Cesarotto[1]*

[1]Padova, [2]Brescia, [3]Reggio Emilia, [4]Pisa

P.03.22

TERAPIA ENDOSCOPICA COME BRIDGE PER IL TRATTAMENTO CHIRURGICO IN UN CASO DI FISTOLA AORTOESOFAGEA: SI PUO' FARE

T. Staiano[1], R. Grassia[1], M.F. Savarese[1], E. Iiritano[1], G. Bianchi[1], F. Buffoli[1]*

[1]Cremona

P.03.23

IL TRATTAMENTO ENDOSCOPICO DELLE FISTOLE POST CHIRURGICHE DEL TRATTO GASTRO INTESTINALE: ESPERIENZA DI UN CENTRO DI RIFERIMENTO DI TERZO LIVELLO

C. Cellini[1], R. Manta[2], A. Caruso[2], V.G. Mirante[2], H. Bertani[2], M. Manno[2], P. Innocenti[3], R. Conigliaro[2]*

[1]Popoli, [2]Modena, [3]Chieti

12.45-13.30 SESSIONE P.04

EUS

Moderatori: C. De Angelis, C. Fabbri

P.04.1

INDAGINE IEC-SIED SULLA PRATICA DELL'ECOENDOSCOPIA IN ITALIA

M. Bianchi[1], A. Larghi[1], D. Castellani[1], L. Camellini[1], C. Fabbri[1], I. Tarantino[1], C. De Angelis[1], D. Berretti[1], M. Bruno[1], T. Togliani[1], M.C. Petrone[1], A. Pisani[1], P.G. Arcidiacono[1], M. Zilli[1], P. Bocus[1], L. De Luca[1]*

[1]Italy

P.04.2

INDAGINE IEC-SIED SULL'ACCURATEZZA DIAGNOSTICA DELL'EUS-FNA IN ITALIA

M. Bianchi[1], A. Larghi[1], D. Castellani[1], L. Camellini[1], C. Fabbri[1], I. Tarantino[1], C. De Angelis[1], D. Berretti[1], M. Bruno[1], T. Togliani[1], M.C. Petrone[1], A. Pisani[1], P.G. Arcidiacono[1], M. Zilli[1], P. Bocus[1], L. De Luca[1]*

[1]Italy

P.04.3

L'UTILITÀ DELL' "INTRADUCTAL ULTRASOUND" (IDUS) NELLA VALUTAZIONE DI SECONDO LIVELLO DELLE STENOSI DELLA VIA BILIARE E DELL'AMPOLLA DI VATER

C.G. De Angelis[1], M. Marietti[1], S.F. Manfrè[1], A. Andrealli[1], D. Reggio[1], M. Bruno[1], P. Carucci[1], M. Rizzetto[1]*

[1]Torino

P.04.4

LESIONI SOTTOEPITELIALI DEL TRATTO GASTROINTESTINALE: RESA DIAGNOSTICA DELL'AGOBIOPSIA ECOENDO-GUIDATA

C.G. De Angelis[1], S.F. Manfrè[1], M. Marietti[1], M. Bruno[1], P. Carucci[1], E. Maldì[1], D. Pacchioni[1], G. Accinelli[1], P. Cassoni[1], P. Francia Di Celle[1]*

[1]Torino

P.04.5

VALUTAZIONE DI FATTORI CHE INFLUENZANO L'ACCURATEZZA DELL'EUS FNA NELLE MASSE PANCREATICHE

D. Assisi[1], R. Lapenta[1], T. Federici[1], F. Marandino[1], A. Police[1], G. Grazi[1], M. Anti[1]*

[1]Roma

P.04.6

ASPETTI TECNICI DELL'EUS FNA NELLA DIAGNOSTICA DELLA PATOLOGIA ENDOTORACICA

D. Assisi[1], P. Visca[1], C. Frigieri[1], T. Federici[1], M. Anti[1], M. Filippetti[1]*

[1]Roma

P.04.7

RUOLO DELL'EUS FNA NELLA DIAGNOSI E STADIAZIONE DEL TUMORE DEL POLMONE: ESPERIENZA PERSONALE

D. Assisi[1], P. Visca[1], I. Monteferrante[1], T. Federici[1], M. Anti[1], M. Filippetti[1]*

[1]Roma

P.04.8

EUS-FNA CON AGO DA 22 GAUGE FENESTRATO NELLE LESIONI SOLIDE PANCREATICHE DI PICCOLE DIMENSIONI

C. Fabbri[1], C. Luigiano[2], A. Maimone[3], I. Tarantino[4], P. Baccarini[1], A. Fornelli[1], R. Liotta[4], A.M. Polifemo[1], L. Barresi[4], M. Traina[4], C. Virgilio[2], V. Cennamo[1]*

[1]Bologna, [2]Catania, [3]Ferrara, [4]Palermo

P.04.9

IMPATTO CLINICO DELL'EUS-FNA SUL WORK UP DIAGNOSTICO E SULLE DECISIONI TERAPEUTICHE IN PAZIENTI CON SOSPETTO DI LESIONI MALIGNHE

E. Mannisi[1], G. Bevivino[1], M. Coppola[1], S. Romeo[1], O.A. Paoluzi[1], V. Formica[1], I. Portarena[1], P. Sileri[1], F. Pallone[1], G. Del Vecchio Blanco[1]*

[1]Roma

P.04.10

IMPATTO TERAPEUTICO DI AGOASPIRATO / BIOPSIA EUS GUIDATO DELLE LESIONI MEDIASTINICHE

M. Di Maso[1], M. Antonino[1], N. Muscatiello[1]*

[1]Foggia

12.45-13.30 SESSIONE P.05

IBD

Moderatori: S. Ardizzone, P. Esposito

P.05.1

ANALISI RETROSPETTIVA DELL'UTILITÀ DEGLI INDICI CLINICI NEI PAZIENTI CON COLITE ULCEROSA A VISITA REGOLARE DI CONTROLLO

F. Menasci[1], C. Pagnini[1], S. Festa[1], G. Rizzatti[1], G. D'Ambra[1], E. Di Giulio[1], G. Delle Fave[1]
[1]Roma*

P.05.2

LA DETERMINAZIONE DELLA CORTISOLEMIA MEDIANTE IL METODO ECLIA SOTTOSTIMA LA SOPPRESSIONE DEL CORTISOLO SIERICO IN PAZIENTI AFFETTI DA RETTOCOLITE ULCEROSA IN TRATTAMENTO CON PREDNISONE

F. Manguso[1], R. Bennato[1], G. Lombardi[1], A. Viola[1], E. Riccio[1], S. Picascia[1], F. Cipolletta[1],
A. Menchise[1], R. Martino[1], L. Cipolletta[1]
[1]Napoli*

P.05.3

ATTIVITA' DELLA MALATTIA DI CROHN VALUTAZIONE CON LA RISONANZA MAGNETICA

S. Cannizzaro[1], F. Maccioni[1], V. Buonocore[1], P. Vernia[1]
[1]Roma*

P.05.4

ECOGRAFIA INTESTINALE CON SONOVUE IN PAZIENTI CON MALATTIA DI CROHN COMPLICATA

E. Calabrese[1], F. Zorzi[1], E. Stasi[1], E. Lolli[1], S. Onali[1], P. Scarozza[1], G. Condino[1],
C. PetruzzIELLO[1], L. Biancone[1], F. Pallone[1]
[1]Roma*

P.05.5

FATTORI PREDITTIVI DI ESTENSIONE ANATOMICA DELLE LESIONI IN PAZIENTI AFFETTI DA RETTOCOLITE ULCEROSA

P. Scarozza[1], E. Lolli[1], A. Bella[1], S. Onali[1], G. Condino[1], F. Zorzi[1], M. Ascolani[1],
C. PetruzzIELLO[1], L. Biancone[1], F. Pallone[1], E. Calabrese[1]
[1]Roma*

P.05.6

CORRELAZIONE TRA SEVERITÀ DELLE LESIONI ENDOSCOPICHE E L'ATTIVITÀ CLINICA IN UNA COORTE DI PAZIENTI CON MALATTIA DI CROHN, SEGUITI PER 5 ANNI DOPO RESEZIONE ILEO-COLICA

S. Onali[1], E. Calabrese[1], C. PetruzzIELLO[1], G. Condino[1], M. Ascolani[1], E. Lolli[1], F. Pallone[1], L. Biancone[1]*

[1]Roma

P.05.7

CONFRONTO TRA FERRO LIPOSOMIALE E FERRO SOLFATO IN PAZIENTI CON ANEMIA SIDEROPENICA E MALATTIA INFIAMMATORIA CRONICA INTESTINALE. UNO STUDIO PILOTA

A. Indriolo[1], S. Signorelli[1], S. Greco[1], P. Ravelli[1]*

[1]Bergamo

P.05.8

CANCRO DEL COLON E DISPLASIA NELLA RETTocolite ULCEROSA E MORBO DI CROHN DEL COLON: STUDIO MONOCENTRICO DI COORTE

E. Lolli[1], G. Palmieri[1], G. Condino[1], S. Onali[1], M. Ascolani[1], A. Capanna[1], E. Calabrese[1], C. PetruzzIELLO[1], F. Pallone[1], L. Biancone[1]*

[1]Roma

P.05.9

VALUTAZIONE DELLA INFIAMMAZIONE E DELLA FIBROSI PARIETALE NELLA MALATTIA DI CROHN E CORRELAZIONE CON ECOGRAFIA INTSTINALE ED ENTERO-RM

A. Rispo[1], P.P. Mainenti[1], F.P. D'ArmiENTO[1], A. Testa[1], M. Rea[1], D. Musto[1], M. Diaferia[1], L. Bucci[1], G. Pesce[1], N. Caporaso[1], F. Castiglione[1]*

[1]Napoli

P.05.10

SCREENING DEI TUMORI CUTANEI (MELANOMA E TUMORI NON MELANOTICI) NEI PAZIENTI CON IBD, PRIMA E DOPO TERAPIA CON TIOPURINE E ANTI-TNF α : STUDIO PROSPETTIVO DI COORTE

E. Lolli[1], R. Saraceno[1], C. PetruzzIELLO[1], G. Condino[1], M. Ascolana[1], A. Capanna[1], A. Ruffà[1], S. Onali[1], E. Calabrese[1], S. Chimenti[1], F. Pallone[1], L. Biancone[1]*

[1]Roma

P.05.11

VIDEOCAPSULA ENDOSCOPICA NELLA RECIDIVA POST-CHIRURGICA PRECOCE DELLA MALATTIA DI CROHN: CORRELAZIONE CON LA RECIDIVA ENDOSCOPICA A 6 E 12 MESI IN UNO STUDIO PROSPETTICO

G. Condino[1], E. Calabrese[1], S. Onali[1], E. Lolli[1], M. Ascolani[1], F. Zorzi[1], G. Sica[1], C. PetruzzIELLO[1], F. Pallone[1], L. Biancone[1]*

[1]Roma

P.05.12

CARATTERIZZAZIONE DELLE LESIONI IN PAZIENTI AFFETTI DA MALATTIA DI CROHN: STUDIO DI COMPARAZIONE TRA ECOGRAFIA INTESTINALE CON MEZZO DI CONTRASTO ORALE ED ENTERO-RISONANZA MAGNETICA

E. Calabrese[1], F. Zorzi[1], E. Stasi[1], E. Lolli[1], G. Condino[1], S. Onali[1], C. PetruzzIELLO[1], M.C. Fantini[1], P. Cerro[1], P. Scarozza[1], L. Biancone[1], F. Pallone[1]*

[1]Roma

P.05.13

ELISA VS HMSA: COMPARAZIONE DI DUE DIFFERENTI METODI PER IL DOSAGGIO DELLA CONCENTRAZIONE SIERICA DI ADALIMUMAB E ANTI ANTICORPI ANTI ADALIMUMAB: DATI PRELIMINARY

G. Bodini[1], V. Savarino[1], P. Dulbecco[1], I. Baldissarro[1], E.V. Savarino[2]*

[1]Genova, [2]Padova

P.05.14

RUOLO DELLA POLLUZIONE BATTERICA NEI PAZIENTI CON MALATTIA DI CROHN SOTTOPOSTI A RESEZIONE ILEO-COLICA: VALUTAZIONE MEDIANTE GLUCOSE BREATH TEST

M. Astegiano[1], P. Brignolo[1], A. Adriani[1], S. Reggiani[1], C. Sguazzini[1], D. Ribaldone[1], N. Sapone[1], I. Dileo[1], A. Resegotti[1], R. Pellicano[1]*

[1]Torino

P.05.15

PREVALENZA DELL'ANEMIA E DEL DEFICIT DI FERRO NEI PAZIENTI AMBULATORIALI AFFETTI DA IBID

T. Gabbani[1], N. Manetti[1], M. Coppola[1], M. Giannotta[1], S. Bagnoli[1], M. Milla[1], V. Annese[1]*

[1]Firenze

P.05.16

VALUTAZIONE DELLA MALATTIA DI CROHN CON LA COLONSCOPIA TRADIZIONALE E CON LA COLONSCOPIA TOMOGRAFICA COMPUTERIZZATA

M.G. Graziani[1], G. Gualdi[1], C. Cicerone[1]*

[1]Roma

P.05.17

SPECIFICI FENOTIPI DI PSORIASI ASSOCIATI ALLE IBD: STUDIO CASO-CONTROLLO MONOCENTRICO PROSPETTIVO

E. Lolli[1], R. Saraceno[1], G. Condino[1], C. Petruzziello[1], S. Onali[1], E. Calabrese[1], S. Chimentini[1], F. Pallone[1], L. Biancone[1]*

[1]Roma

P.05.18

IL POTENZIALE RUOLO DANNOSO DELLA RADIOESPOSIZIONE NELLE MALATTIE INFIAMMATORIE CRONICHE INTESTINALI: INDAGINE DI UN CENTRO DI RIFERIMENTO

N. Manetti[1], M. Coppola[1], F. Rogai[1], T. Gabbani[1], A. Bonanomi[1], M. Milla[1], V. Annese[1]*

[1]Firenze

P.05.19

INCIDENZA DELLE MALATTIE INFIAMMATORIE CRONICHE INTESTINALI NEL 2010 NEL NORD ITALIA E ANDAMENTO DI MALATTIA IN DUE ANNI DI FOLLOW-UP

G. Girardin[1], P. Politi[2], P. Bordini[2], G. Lupinacci[3], D. Valpiani[4], A. De Padova[4], M. Beltrami[5], G. Fornaciari[5], S. Schianchi[5], S. Lombardini[5], M.C. Boni[5], V. Annese[6], M. Milla[6], S. Bagnoli[6], A. Santini[6], S. Genise[6], M. Giannotta[6], M. Martinato[1], R. Dinca[1]*

[1]Padova, [2]Cremona, [3]Crema, [4]Forlì, [5]Reggio Emilia, [6]Firenze

P.05.20

IMPATTO DEL RITARDO DIAGNOSTICO SULL'OUTCOME CLINICO NELLA MALATTIA DI CROHN

F. Furfaro[1], R. Sciurri[1], C. Bezzio[1], L. Orlandini[1], A. Dellera[1], M. Monteleone[1], S. Ardizzone[1], R. De Franchis[1], G. Maconi[1]*

[1]Milano

P.05.21

MALATTIA DI CROHN METASTATICA CUTANEA DEL VOLTO TRATTATA CON INFLIXIMAB: DESCRIZIONE DI UN CASO E FOLLOWUP

E. Peruzzi[1], F. Piersimoni[1], A. Giacchetti[1], G. Ricotti[1], M. Lucioni[2], M. Giangiacomi[1]
[1]Ancona, [2]Osimo*

P.05.22

CANCRO DEL COLON NEI PAZIENTI CON IBD TRATTATI O NON CON ANTI-TNFS: STUDIO RETROSPETTIVO CASO-CONTROLLO IN UN FOLLOW UP DI 13 ANNI

M. Ascolani[1], S. Onali[1], C. Petruzzello[1], A. Ruffa[1], E. Calabrese[1], F. Zorzi[1], S. Sedda[1],
G. Condino[1], F. Pallone[1], L. Biancone[1]
[1]Roma*

P.05.23

FATTORI DI RISCHIO PER DEPRESSINE E ANSIA NELLA MALATTIA DI CROHN

C. Bezzio[1], D. Gridavilla[1], F. Furfaro[1], M. Monteleone[1], A. Dell'Era[1], S. Ardizzone[1], R.
De Franchis[1], G. Maconi[1]
[1]Milano*

P.05.24

LA PREVALENZA DELLA MALATTIA CELIACA NON E' AUMENTATA NELLE MALATTIE INFIAMMATORIE INTESTINALI (IBD), E LA PREVALENZA DELLE IBD NON E' AUMENTATA NEI PAZIENTI CON MALATTIA CELIACA: 10 ANNI DI OSSERVAZIONE.

L. Cuoco[1], R. Castaman[1], A. D'Alessandro[1]
[1]Vicenza*

P.05.25

PREVALENZA E RUOLO DELL'ALESSITIMIA NELLE IBD

*A. Diroma[1], R. Bruni[2], L. Laterza[1], G. Bruno[1], V. Gerardi[1], D. Ferrarese[1], I. Scoleri[1],
G. Vanella[1], E. Schiavoni[1], F. Scaldaferrì*[1], A. Gasbarrini[1]
[1]Roma, [2]Roma*

P.05.26

IL RUOLO DELLA ENTEROSCOPIA CON VIDEOCAPSULA NELLA DIAGNOSI DELLA MALATTIA DI CROHN: ESPERIENZA DI UN SINGOLO CENTRO

S. Renna[1], S. Garufi[1], E. Giangreco[1], N. Alberghina[1], G. Bonanno[1], A. Magnano[1]
[1]Catania*

12.45-13.30 SESSIONE P.06

IBD BASIC

Moderatori: A. Armuzzi, M. Marino

P.06.1

RUOLO DI IL-34 NEL SOSTENERE L'INFIAMMAZIONE NELLE IBD

E. Franzè[1], I. Monteleone[1], C. Stolfi[1], I. Marafini[1], M. Cupi[1], R. Caruso[1], F. Caprioli[2], A. Colantoni[1], A. Ortenzi[1], G. Sica[1], P. Sileri[1], F. Pallone[1], G. Monteleone[1]*
[1]Roma, [2]Milano

P.06.2

LE PLASMACELE, NELLA MUCOSA DI PAZIENTI CON MALATTIE INFIAMMATORIE INTESTINALI, PRODUCONO GRANZIMA B E POSSEGGONO ATTIVITÀ CITOTOSSICHE

M.L. Cupi[1], M. Sarra[1], I. Marafini[1], I. Monteleone[1], E. Franzè[1], G. Sica[1], P. Sileri[1], M.M. Rosado[1], R. Carsetti[1], T.T. Macdonald[2], F. Pallone[1], G. Monteleone[1]*
[1]Roma, [2]Londra

P.06.3

NELLE MALATTIE INFIAMMATORIE CRONICHE INTESTINALI CITOCINE PRO-INFIAMMATORIE INDUCONO UN'ESPRESSIONE ABERRANTE DI IFI16 NELL'EPITELIO INTESTINALE

L. Pastorelli[1], L.F. Pisani[2], V. Caneparo[3], M. Bawadekar[3], N. Munizio[1], B. Bruni[1], C. Clemente[1], S. Landolfo[4], M. Gariglio[3], M. Vecchi[1]*
[1]San Donato Milanese, [2]Milano, [3]Novara, [4]Torino

P.06.4

LE CELLULE T HELPER 2 NON SONO AUMENTATE, MENTRE LE CELLULE T NATURAL KILLER SONO RIDOTTE NELLA MUCOSA INFIAMMATA DI PAZIENTI CON RETTOCOLITE ULCEROSA

P. Biancheri[1], F. Facciotti[2], A. Di Sabatino[3], F. Caprioli[2], F. Ammoscato[1], P. Giuffrida[3], J. Geginat[2], G.R. Corazza[3], T.T. Macdonald[1]*
[1]Londra, [2]Milano, [3]Pavia

P.06.5

L'INFLIXIMAB NON AUMENTA IL RISCHIO DI CANCRO DEL COLON ASSO- CIATO A COLITE CRONICA NELL'ANIMALE DA LABORATORIO

F. Scaldaferrì[1], L.R. Lopetuso[1], V. Petito[1], G. Bruno[1], V. Gerardi[1], V. Cufino[1], V. Arena[1], E. Stigliano[1], M. Caristio[1], A. Poscia[1], G. Cammarota[1], A. Papa[1], A. Sgambato[1], A. Gasbarrini[1]*
[1]Roma

12.45-13.30 SESSIONE P.07

IBD THERAPY

Moderatori: C.M. Girelli, G. Monteleone

P.07.1

EFFETTI DEI FARMACI ANTI-TNF-ALFA VS. AZATIOPRINA SULLA FATIGUE NEI PAZIENTI CON MALATTIE INFIAMMATORIE CRONICHE INTESTINALI

M. Sanges[1], M. Miniero[1], D. Mattera[1], R. Sollazzo[1], G. Luongo[1], A. Romano[1], A. D'Arienzo[1]
[1]Napoli*

P.07.2

INFIAMMAZIONE ISTOLOGICA NELLA COLITE UCEROSA IN REMISSIO-
NE PROFONDA SOTTO TRATTAMENTO CON INFLIXIMAB

A. Tursi[1], W. Elisei[2], M. Picchio[3], G. Forti[4], A. Penna[5], P.G. Lecca[6], L. Di Cesare[6],
M. Di Fonzo[6], C.D. Inchingolo[1], R. Nenna[1], G. Brandimarte[6]
[1]Andria, [2]Albano Laziale, [3]Velletri, [4]Latina, [5]Bari, [6]Roma*

P.07.3

LA GRANULO-MONOCITOAFERESI È PIÙ EFFICACE NELL'INDURRE RI-
SPOSTA CLINICA NELLA COLITE ULCEROSA DI GRADO LIEVE CHE NELLA
MALATTIA MODERATO SEVERA

C. De Cassan[1], E.V. Savarino[1], P. Marson[1], G. Hatem[1], G.C. Sturniolo[1], R. D'Incà[1]
[1]Padova*

P.07.4

LA GRANULOCITOAFERESI DI MANTENIMENTO È EFFICACE NELL'IN-
DURRE E MANTENERE LA RISPOSTA CLINICA NELLA COLITE ULCEROSA
DI GRADO LIEVE

C. De Cassan[1], E.V. Savarino[1], T. Tison[1], G. Hatem[1], G.C. Sturniolo[1], R. D'Incà[1]
[1]Padova*

P.07.5

EFFICACIA E SICUREZZA A DUE ANNI DEL TRATTAMENTO CON AZATIO-
PRINA NEI PAZIENTI AFFETTI DA MALATTIE INFIAMMATORIE CRONICHE
INTESTINALI

C. Cassieri[1], R. Pica[1], E.V. Avallone[1], M. Zippi[1], C. Corrado[1], P. Vernia[1], P. Paoluzi[1],
E.S. Corazzari[1]
[1]Roma*

P.07.6

TRATTAMENTO DELLE STENOSI ANASTOMOTICHE NELLA MALATTIA DI CROHN MEDIANTE STENT METALLICO AUTOESPANSIBILE RIMOVIBILE

A. Tesi[1], S. Ciletti[1], A. Kohn[1]*

[1]Roma

P.07.7

MANAGEMENT DELLA COLITE ACUTA SEVERA PEDIATRICA IN ACCORDO ALLE LINEE GUIDA ECCO-ESPGHAN DEL 2011: EFFICACIA DI INFLIXIMAB COME TERAPIA DI SECONDO LIVELLO

M. Aloï[1], G. D'Arcangelo[1], M. Capponi[1], G. Di Nardo[1], F. Nuti[1], F. Vassallo[1], F. Civitelli[1], F. Viola[1], S. Cucchiara[1]*

[1]Roma

P.07.8

PSORIASI INDOTTA DA ANTICORPI ANTITNFALFA IN PAZIENTI IBD: È UN PARADOSSO O UN EFFETTO COLLATERALE PREVEDIBILE?

A. Sartini[1], M. Di Girolamo[1], A. Scarcelli[1], A. Bertani[1], L. Marzi[1], L. Maccio[1], C. Lasagni[1], A. Merighi[1], E. Villa[1]*

[1]Modena

P.07.9

APPROCCIO MULTIDISCIPLINARE AL TRATTAMENTO DELLA MALATTIA PERIANALE: ESPERIENZA DI UN CENTRO DI RIFERIMENTO TERZIARIO

G. Solina[1], S. Renna[1], F. Mocciano[1], M. Olivo[1], M. Cottone[1], A. Orlando[1]*

[1]Palermo

P.07.10

EFFICACIA A LUNGO TERMINE DELL'ADALIMUMAB NEI PAZIENTI CON MALATTIA DI CROHN STEROIDO-DIPENDENTE

A. Orlando[1], S. Renna[1], F. Mocciano[1], M. Cappello[1], I. Bravatà[1], R. Di Mitri[1], A. Craxi[1], M. Cottone[1]*

[1]Palermo

P.07.11

RUOLO DEI LIVELLI SIERICI E DEGLI ANTICORPI ANTI-INFLIXIMAB NELLA VALUTAZIONE DELLA PERDITA DI RISPOSTA E DELLA REAZIONE AL FARMACO NELLE MALATTIE INFIAMMATORIE CRONICHE INTESTINALI

M. Marzo[1], *A. Armuzzi*[1], *C. Felice*[1], *D. Pugliese*[1], *G. Andrisani*[1], *B. Tolusso*[1], *E. Gremese*[1], *I. De Vitis*[1], *G.L. Rapaccini*[1], *A. Papa*[1], *L. Guidi*[1]

[1]Roma

P.07.12

RITRATTAMENTO CON INFLIXIMAB NELLE MALATTIE INFIAMMATORIE CRONICHE INTESTINALI: TOLLERABILITÀ ED EFFICACIA DI DIVERSI SCHEMI DI RE-INDUZIONE

C. Felice[1], *D. Pugliese*[1], *L. Guidi*[1], *M. Marzo*[1], *G. Andrisani*[1], *A. Papa*[1], *I. De Vitis*[1], *G.L. Rapaccini*[1], *A. Armuzzi**[1]

[1]Roma

P.07.13

GUARDARE OLTRE LA GUARIGIONE MUCOSALE: EFFETTO DELLA TERAPIA BIOLOGICA SULLA GUARIGIONE PARIETALE VALUTATA CON L'ULTRASONOGRAFIA NELLA MALATTIA DI CROHN PEDIATRICA

*F. Civitelli**[1], *F. Nuti*[1], *M. Murciano*[1], *G. Di Nardo*[1], *S. Oliva*[1], *M. Aloï*[1], *S. Bloise*[1], *L. Messina*[1], *F. Viola*[1], *S. Cucchiara*[1]

[1]Roma

P.07.14

INFLIXIMAB NELLA RETTOCOLITE ULCEROSA STEROIDO-DIPENDENTE: MANCANZA DI FATTORI PREDITTIVI IN UNA AMPIA CASISTICA MULTICENTRICA

*M. Cappello**[1], *M. Mazza*[1], *G. Costantino*[2], *W. Fries*[2], *A.C. Privitera*[3], *M. Mastronardi*[10], *F. Bossa*[4], *A. Rispo*[5], *F. Castiglione*[5], *A. Lauria*[6], *N. Buccianti*[7], *R. Marasco*[8], *L. Grossi*[9], *M.B. Principi*[10], *P.L. Almasio*[1]

[1]Palermo, [2]Messina, [3]Catania, [4]S. Giovanni Rotondo, [5]Napoli, [6]Reggio Calabria, [7]Potenza, [8]Catanzaro, [9]Pescara, [10]Bari

P.07.15

DIFFERENTI EFFETTI COLLATERALI DERMATOLOGICI IN RAPPORTO AL SESSO IN CORSO DI TERAPIA CON ANTI-TNF NELLE MALATTIE INFIAMMATORIE CRONICHE INTESTINALI

*A. Miranda**[1], *A.G. Gravina*[1], *A. Federico*[1], *D. Sgambato*[1], *G. De Simini*[1], *M. Dallio*[1], *C. De Sio*[1], *E. Ferrante*[1], *R. Meucci*[1], *G. Rossetti*[1], *M. Romano*[1], *C. Loguercio*[1]

[1]Napoli

P.07.16

USO DELL'INFLIXIMAB E DELL'ADALIMUMAB NEL TRATTAMENTO DELLA MALATTIA DI CROHN NELLA PRATICA CLINICA: CONFRONTO DELL'EFFICACIA, DELLA SICUREZZA, E DELLA CAPACITA' DI OTTENERE LA GUARIGIONE MUCOSALE E LA GUARIGIONE ISTOLOGICA

A. Tursi[1], W. Elisei[2], M. Picchio[3], A. Penna[4], P.G. Lecca[5], G. Giorgetti[5], G. Forti[6], G. Brandimarte[5]*

[1]Andria, [2]Albano Laziale, [3]Velletri, [4]Bari, [5]Roma, [6]Latina

P.07.17

EFFICACIA DELL'ADALIMUMAB NEL RISPARMIO DI CORTICOSTEROIDI IN PAZIENTI AFFETTI DA MALATTIA DI CROHN

S. Onali[1], E. Lolli[1], C. Petruzzello[1], S. Condino[1], F. Zorzi[1], M. Ascolani[1], P. Scarozza[1], L. Biancone[1], F. Pallone[1], E. Calabrese[1]*

[1]Roma

P.07.18

IMPORTANZA DELLA VALUTAZIONE ODONTOIATRICA IN PAZIENTI AFFETTI DA MALATTIE INFIAMMATORIE INTESTINALI TRATTATI CON FARMACI ANTI-TNF ALFA

E. Schirru[1], M. Susnik[1], A. Gilli[1], M. Demurtas[1], C. Mais[1], G. Di Noia[1], L. Loy[1], S. Mezzena[1], E. Cotti[1], P. Usai[1]*

[1]Monserrato

12.45-13.30 SESSIONE P.08

SURGERY

Moderatori: C. de Werra, S. Ruggiero

P.08.1

RISCHIO DI APPENDICITE ACUTA DURANTE E DOPO LA GRAVIDANZA:
UNO STUDIO DI COORTE DALL'INGHILTERRA

F. Zingone[1], A. Abdul Sultan[2], D. Humes[2], J. West[2]*

[1]Salerno, [2]Nottingham

P.08.2

ASSOCIAZIONE DI CHIRURGIA ED ENDOSCOPIA NEL TRATTAMENTO
DELLE ANGIODISPLASIE DELL'INTESTINO TENUE

F. Coppola[1], R. Bini[1], A. Laterra[1], S. Gaia[1], A. Di Napoli[1], S. Recchia[1]*

[1]Torino

P.08.3

TRATTAMENTO CONSERVATIVO DI DEISCENZA POST-CHIRURGICA DEL
RETTO, COMPLICATA DA FISTOLA VAGINALE, CON ENDO-VAC THERAPY

A. Rodi[1], M. Rodi[2], R. Ferraro[2]*

[1]Milano, [2]Vercelli

P.08.4

ALTERAZIONI DEI TEST DI FUNZIONALITA' EPATICA DOPO COLECISTEC-
TOMIA LAPAROSCOPICA

F. Lapolla[1], I. Forlano[1], A. Di Lascia[1], V. Neri[1]*

[1]Foggia

P.08.5

RESEZIONE LAPAROSCOPICA GUIDATA DALL'ENDOSCOPIA DI POLIPI DEL
CIECO NON RIMOVIBILI ENDOSCOPICAMENTE

C.C. Cortelezzi[1], M. Parravicini[1], S. Segato[1], L. Giavarini[1], L. Boni[1]*

[1]Varese

P.08.6

EFFICACIA DELL' USO DEL FILO GUIDA TRANS-CISTICO NELLA TECNICA DI RENDEZVOUS LAPAROENDOSCOPICA NEL TRATTAMENTO DELLA COLECISTO-COLEDOCOLITIASI ONE STEP

E. Cavargini[1], A. Gardini[1], A. Casadei[1], G. La Barba[1], E. Ricci[1]*

[1]Forlì

P.08.7

ENDOFLIP PER LA VALUTAZIONE INTRAOPERATORIA DELLA MIOTOMIA ESOFAGEA ENDOSCOPICA PER-ORALE

G. Gigante[1], P. Familiari[1], M. Marchese[2], I. Boskoski[1], V. Perri[1], A. Tringali[1], V. Bove[1], M. Napoleone[1], G. Costamagna[1]*

[1] Roma, [2]L'Aquila

P.08.8

SLEEVE GASTRECTOMY LAPAROSCOPICA (LSG) VERSUS BENDAGGIO GASTRICO REGOLABILE LAPAROSCOPICO (BGAL): RISULTATI ED EFFETTI SULLA MALATTIA DA REFLUSSO GASTROESOFAGEO (GERD) E SUI DISORDINI METABOLICI

M.G. Graziani[1], L. Papa[1], M.G. Attina[1], A. Serao[1], C. Cicerone[1], P.L. Marini[1]*

[1]Roma

P.08.9

TRANSANAL ENDOSCOPIC MICROSURGERY DOPO RESEZIONE ENDOSCOPICA DI POLIPI MALIGNI DEL RETTO: UNA TECNICA UTILE PER PORRE INDICAZIONE A CHIRURGIA RADICALE

S. Arolfo[1], M.E. Allaix[1], M. Migliore[1], F. Cravero[1], A. Arezzo[1], M. Morino[1]*

[1]Torino

P.08.10

EFFICACIA DELL'ENDOVAC NEL TRATTAMENTO DELLE DEISCENZE POST-CHIRURGICHE DEL COLON-RETTO

M. Verra[1], A. Arezzo[1], S. Arolfo[1], M.A. Bonino[1], A. Salvai[1], M. Morino[1]*

[1]Torino

P.08.11

TRATTAMENTO DEGLI ADENOMI RETTALI GIGANTI MEDIANTE RESEZIONE CIRCONFERENZIALE ESEGUITA CON TECNICA TEM (TRANSANAL ENDOSCOPIC MICROSURGERY)

A. Arezzo[1], S. Arolfo[1], A. Bullano[1], M.E. Allaix[1], M. Migliore[1], M. Morino[1]
[1]Torino*

P.08.12

RENDEZ VOUS LAPAROENDOSCOPICO PER IL TRATTAMENTO DELLA LI-TIASI COLECISTO-COLEDOCICA: ESPERIENZA DI UN SINGOLO CENTRO

R. Lattanzio[1], C. Cellini[1], V. Masciulli[1]
[1]Popoli*

P.08.13

PREVALENCE AND CLINICOPATHOLOGICAL CORRELATION OF CARCINOID IN APPENDECTOMY SPECIMENS IN SHARJAH, UNITED ARAB EMIRATES (UAE)

K. Anwar[1]
[1]Alfaisal University Riyadh*

Venerdì 21 marzo

12.45-13.30 SESSIONE P.09

COLON

Moderatori: A. Cuomo, O. Labianca

P.09.1

ADESIONE ED EFFETTO MUCOSALE DI LACTOBACILLUS RHAMNOSUS GG SULLA MUCOSA COLICA, INFIAMMATA E NON, VALUTATI CON UNA TECNICA DI COLTURA DI ORGANO EX-VIVO

C. Pagnini[1], G. Rizzatti[1], M. Martorelli[1], V.D. Corleto[1], S. Festa[1], F. Menasci[1], S. Angeletti[1], E. Di Giulio[1], G. Delle Fave[1]*

[1]Roma

P.09.2

EFFICACIA DEL TRATTAMENTO DELLE RAGADI ANALI CON ALFATOCOFERILATO

M. Di Maso[1], M. Antonino[1], N. Muscatiello[1]*

[1]Foggia

P.09.3

IL DOLORE ADDOMINALE MODERATO-SEVERO E PROLUNGATO IN FOSA ILIACA SINISTRA E' IL SINTOMO CHE MEGLIO CARATTERIZZA LA MALATTIA DIVERTICOLARE SINTOMATICA NON COMPLICATA DEL COLON: UNO STUDIO CLINICO COMPARATIVO CON L'USO DELLA CALPROTECTINA FECALE

A. Tursi[1], W. Elisei[2], M. Picchio[3], L. Di Cesare[4], M. Di Fonzo[4], P.G. Lecca[4], G. Brandimarte[4]*
[1]Andria, [2]Albano Laziale, [3]Velletri, [4]Roma

P.09.4

RUOLO DELLA CALPROTECTINA FECALE NEL PREDIRE LA RECIDIVA DOPO UN'EPISODIO DI DIVERTICOLITE ACUTA DEL COLON

A. Tursi[1], W. Elisei[2], M. Picchio[3], L. Di Cesare[4], M. Di Fonzo[4], P.G. Lecca[4], G. Brandimarte[4]*
[1]Andria, [2]Albano Laziale, [3]Velletri, [4]Roma

P.09.5

POLIPOSI SERRATA: CARATTERISTICHE ENDOSCOPICHE, CLINICHE E PATOLOGICHE DI UNA COORTE DI PAZIENTI ITALIANI

D. Moneghini[1], G. Missale[1], R. Nascimbeni[1], V. Villanacci[1], L. Minelli[1], G. Cengia[1], R. Cestari[1]*

[1]Brescia

P.09.6

TRATTAMENTO EMPIRICO DELLA STIPSI CRONICA DA PARTE DEI MEDICI DI MEDICINA GENERALE ITALIANI

F. Pace[1], R. Noris[1], V. Casini[1], C. Tosetti[2]*

[1]Seriante, [2]Bologna

P.09.7

COLITE ISCHEMICA INDOTTA DA PREPARAZIONE PER COLONSCOPIA. DESCRIZIONE DI UN CASO

E. Limido[1], M. Golia[1], M. Azzola Guicciardi[1], A. De Marco[1], P. Misitano[1], D. Sala[1]*

[1]Como

P.09.8

STIPSI CRONICA: I CRITERI DI ROMA III E LA CONCEZIONE DEI PAZIENTI. UTILIZZIAMO LO STESSO LINGUAGGIO?

D. Gambaccini[1], C. Racale[1], S. Salvadori[1], P. Alduini[2], G. Bassotti[3], E. Battaglia[4], R. Bocchini[5], A. Bove[6], F. Pucciani[7], M. Bellini[1]*

[1]Pisa, [2]Massa, [3]Perugia, [4]Asti, [5]Cesena, [6]Napoli, [7]Firenze

P.09.9

CORRELAZIONE TRA DETECTION RATES DI ADENOMI E DI LESIONI SERRATE IN UNA POPOLAZIONE NON SELEZIONATA DI PAZIENTI AMBULATORIALI

P. Occhipinti[1], S. Saettone[1], L. Broglia[1], C. Calcara[1], G. Comi[1], S. Cristina[1], L. Ridola[2], C. Hassan[2]*

[1]Borgomanero, [2]Roma

P.09.10

EFFETTO DEL GLUTINE SULLA FERMENTAZIONE INTESTINALE

M. Di Stefano[1], C. Mengoli[1], M. Bergonzi[1], A. Bartoli[1], A. Zanaboni[1], E. Miceli[1], E. Pagani[1], M. Regazzi Bonora[1], G.R. Corazza[1]*

[1]Pavia

P.09.11

IN PAZIENTI CON STIPSI CRONICA LA PRUCALOPRIDE NORMALIZZA IL TONO RETTALE: DATI PRELIMINARI

M. Di Stefano[1], M. Bergonzi[1], C. Mengoli[1], A. Zanaboni[1], E. Pagani[1], E. Miceli[1], G.R. Corazza[1]*

[1]Pavia

P.09.12

ELEVATA PREVALENZA DELLA DISSINERGIA DEL PAVIMENTO PELVICO NELLA STIPSI CRONICA REFRATTARIA

F. Goffredo[1], M. Bonfa[1], C.A. Gervasi[1], A. Gioieni[1], G. Zirizzotti[1], E. Di Palma[1], M. Szymaniak[1], C. Giannelli[1]*

[1]Roma

P.09.13

ALTERAZIONI DELLA MOTILITÀ ANORETTALE E SINTOMI INDOTTI DA ENDOMETRIOSI PROFONDA INFILTRANTE

A. Fucili[1], R. Cogliandro[1], V. Gabusi[1], C. Frisoni[1], M. Dolci[1], V. Stanghellini[1]*

[1]Bologna

12.45-13.30 SESSIONE P.10

COLON CANCER

Moderatori: M. Anti, M. De Bellis

P.10.1

IL SANGUE OCCULTO FECALE HA L'OBIETTIVO DI IDENTIFICARE LESIONI PRE-NEOPLASTICHE E NEOPLASIE DEL COLON RETTO IN STADIO PRE-
COCE. DI SEGUITO I DATI DI 3 ANNI DEL PROGRAMMA DI SCREENING
PER CCR NELLA REGIONE FRIULI VENEZIA GIULIA

M. Marino[1], M. Bulajic[1], D. Berretti[1], M. Fabbro[1], R. Maieron[1], S. Pevere[1], M. Zilli[1],
E. Zucchi[1]*

[1]Udine

P.10.2

TERZO ROUND DI SCREENING DEL CANCRO COLORETTALE A FERRARA
(2009-2011): PREVALENZA DEL CANCRO COLORETTALE E DEGLI ADENO-
MA AVANZATI E CONFRONTO COL BIENNIO PRESCREENING (2003-2005)

V. Matarese[1], A. De Troia[1], M. Portinari[1], C. Palmonari[1], L. Trevisani[1], V. Cifalà[1],
R. Gafà[1], G. Lanza[1], C.V. Feo[1]*

[1]Ferrara

P.10.3

COLORECTAL CANCER (CRC) SCREENING IN SOUTHERN ITALY: RESULTS
OF THE FIRST 1,000 COLONOSCOPIES OF A STRUCTURED PROGRAM

G. Rotondano[1], M.L. Garofano[1], C. Meucci[1], A. Prisco[1], S. Sansone[1], M.A. Bianco[1]*

[1]Torre del Greco

P.10.4

ADENOMI SERRATI DEL COLON DISTALE NEI SOGGETTI SOTTOSTI AL
PROGRAMMA DI SCREENING SIGMOIDOSCOPIA/COLONSCOPIA

D. Checchin[1], L. Moser[2], E. Ntakirutimana[1], P. Inturri[1], C. Cristofori[1], T. Viaro[1],
S. Ierace[1], M.C. Chioffi[2], R. Colombari[1], A. Ederle[1], G. Bulighin[1]*

[1]San Bonifacio, [2]Verona

P.10.5

IMPIEGO DI RISORSE TECNICHE ED UMANE NEI PROGRAMMI DI SCREENING DEL CANCRO DEL COLON-RETTO: RISULTATI DI UN SONDAGGIO MULTICENTRICO

R. Fasoli[1], R. Nienstedt[1], G. De Pretis[1]*

[1]Trento

P.10.6

GESTIONE DEI TUMORI PT1 TROVATI DURANTE SCREENING DEL CARCINOMA COLORETTALE: DECORSO E INDICATORI DI QUALITA' DEL TRATTAMENTO

C. Senore[1], A. Prunelli[1], A. Santarelli[1], M. Silvani[1], C. Giordanino[1], N. Segnan[1], M. Rasio[1], P. Cassoni[1], A. Arrigoni[1], M. Rizzetto[1], G.M. Saracco[1]*

[1]Torino

P.10.7

FENOTIPO DI DUE FAMIGLIE CON SINDROME DI LYNCH CON DELEZIONI DEL GENE EPCAM

M. Tabuso[1], V. Canzonieri[1], A. Viel[1], C. Belluco[1], R. Cannizzaro[1], M. Fornasarig[1]*

[1]Aviano

P.10.8

CANCRO COLO-RETTALE NEI PAZIENTI CON DIABETE MELLITO DI TIPO 2: RISULTATI PRELIMINARI DA UNO STUDIO CASO-CONTROLLO

E. Sinagra[1], D. Raimondo[1], M. Messina[1], F. Mocchiari[2], S. Dolcimascolo[2], A.C. Rizzolo[2], F. Puccia[2], N. Maltese[2], S. Marasà[2], M. Cottone[2], G. Tomasello[2], A.I. Lo Monte[2], D. Sinagra[2]*

[1]Cefalù, [2]Palermo

P.10.9

RESEZIONE ENDOSCOPICA DI LESIONI PRECANCEROSE COLORETTALI ED INDICATORI DI QUALITA' TERAPEUTICA IN CORSO DI SCREENING DEL CANCRO DEL COLON RETTO

G. Rotondano[1], M.L. Garofano[1], C. Meucci[1], A. Prisco[1], S. Sansone[1], M.A. Bianco[1]*

[1]Torre del Greco

12.45-13.30 SESSIONE P.11

ENDOSCOPY

Moderatori: N. Pagano, C. Virgilio

P.11.1

IMPATTO DEL TEMPO D'ATTESA SULLA TOLLERABILITÀ ALLA ESOFAGO-GASTRODUODENOSCOPIA

M. Tonda[1], S. Pontone[1], P. Antypas[1], M. Brighi[1], P. Pontone[1], A. Filippini[1]*

[1]Roma

P.11.2

EFFICACIA DELL'ENDOSCOPIA DIGESTIVA CONVENZIONALE NELL'INQUADRAMENTO DELL'ANEMIA: ANALISI RETROSPETTIVA DELL'ATTIVITÀ DI UN SINGOLO CENTRO

F. Ferrara[1], H.P. Farkas[2], T. Slongo[1], G. Guarnieri[1], N. Dal Bò[1], H. Heras Salvat[1], M. Groppo[1], R. Marcello[1], A. Caroli[1], S. Loperfido[1], F. Di Mario[1]*

[1]Treviso, [2]Targu Mures

P.11.3

E' NECESSARIA UNA RIVALUTAZIONE ENDOSCOPICA PRIMA DI SOTTOPORRE A RESEZIONE CHIRURGICA LE LESIONI COLO-RETTALI BENIGNE "DIFFICILI"?

C. Luigiano[1], G. Iabichino[1], S. Miraglia[1], C. Ferracane[1], A. Judica[1], N. Pagano[2], L.H. Eusebi[2], S. Siringo[1], G. Inserra[1], P. Castellino[1], C. Virgilio[1]*

[1]Catania, [2]Bologna

P.11.4

LACERAZIONE MUCOSA E SOTTOMUCOSA DURANTE UNA COLONSCOPIA DI FOLLOW UP IN UNA PAZIENTE CON RETTOCOLITE ULCEROSA: DESCRIZIONE DI UN CASO

S. Rodinò[1], T. D'Amico[1], L. Sebkova[1], N. Saccà[1]*

[1]Catanzaro

P.11.5

COLONSCOPIA IN PAZIENTI ULTRAOTTANTENNI: REVISIONE DI DUE ANNI DI ESPERIENZA

G. Spera[1], D. Nigro[1], N. Iosca[1], A.R. Sigillito[1]*

[1]Potenza

P.11.6

SEDAZIONE MODERATA CON PROPOFOL TCI (TARGET CONTROLLED INFUSION) BILANCIATA VS. FENTANYL E MIDAZOLAM IN PROCEDURE ENDOSCOPICHE DIAGNOSTICHE: UN TRIAL RANDOMIZZATO CONTROLATO IN DOPPIO CIECO

G. Rossi[1], L. Fanti[1], M. Gemma[1], M. Agostoni[1], L. Ruggeri[1], M.L. Azzolini[1], E. Dabizzi[1], L. Beretta[1], P.A. Testoni[1]*

[1]Milano

P.11.7

LA PREPARAZIONE ALLA COLONSCOPIA CON ELETTROLITI LIBERI DA PEG E GASTORADE È SICURA E PIÙ TOLLERATA DELLA PREPARAZIONE CON 4 L DI PEG : STUDIO OSSERVAZIONALE MULTICENTRICO

R. Bozzi[1], T. Luisi[2], A. Inzirillo[1], V. Di Martino[1], D. Cattaneo[1]*

[1]Napoli, [2]Bari

P.11.8

ENDOTICS SYSTEM: UNA NUOVA METODICA ENDOSCOPICA PER LO STUDIO DEL TRATTO DIGESTIVO INFERIORE: NOSTRA INIZIALE ESPERIENZA

R. Bozzi[1], A. Inzirillo[1], E. D'Avenia[1], F. Cattaneo[1], D. Cattaneo[1]*

[1]Napoli

P.11.9

INCREMENTO DELLA CONCORDANZA FRA GIOVANI ENDOSCOPISTI PER POLIPI DIMINUTIVI COLON-RETTALI VISUALIZZATI CON TECNOLOGIA I-SCAN

A. Maimone[1], G. Bersani[2], C. Amella[2], A. Guida[1], R. Arena[1], A. Frascari[2], G. Ricci[1], A. Rossi[2], V. Alvisi[1]*

[1]Ferrara, [2]Cesena

P.11.10

COLONSCOPIA AD ALTA DEFINIZIONE VS COLONSCOPIA STANDARD:
ESPERIENZA DI UN SINGOLO CENTRO

*G. De Roberto**[1], *G. Fiori*[1], *D. Tamayo*[1], *A. De Leone*[1], *D. Ravizza*[1], *C. Trovato*[1],
I. Bravi[1], *C. Crosta*[1]

[1]Milano

P.11.11

CONCORDANZA INTER- E INTRA-OSSERVATORE TRA ENDOSCOPISTI E
PATOLOGI PER L'INDIVIDUAZIONE DELLA METAPLASIA INTESTINALE
GASTRICA MEDIANTE L'UTILIZZO DELLA TECNICA ENDOSCOPICA NAR-
ROW BAND IMAGING CON MAGNIFICAZIONE.

L. Gemignani[1], *E. Savarino*[2], *P. Dulbecco**[1], *E. Giambruno*[1], *G. Bodini*[1], *M. Furnari*[1],
L. Mastracci[1], *F. Grillo*[1], *M. Giacchino*[1], *F.E. Gianiorio*[1], *V. Savarino*[1]

[1]Genova, [2]Padova

P.11.12

PERFORMANCE NELL'ESECUZIONE DELLA COLONSCOPIA EFFETTUATA
DA MEDICI IN FORMAZIONE IN GASTROENTEROLOGIA

*G. Condino**[1], *M. Ascolani*[1], *G. Bevivino*[1], *E. Lolli*[1], *S. Sedda*[1], *E. Stasi*[1], *A. Alvino*[1],
L. Biancone[1], *R. Caruso*[1], *M. Cretella*[1], *G. Del Vecchio Blanco*[1], *M.C. Fantini*[1],
M. Giannelli[1], *E. Grasso*[1], *O.A. Paoluzi*[1], *F. Pallone*[1]

[1]Roma

P.11.13

APPROPRIATEZZA DELL' ENDOSCOPIA DIGESTIVA SUPERIORE OPEN-AC-
CESS: STUDIO PROSPETTICO OSSERVAZIONALE.

*D. Mazzucco**[1], *S. Grosso*[1], *G. Valentini*[1], *A. Vernetto*[1], *A.M. Serra*[1]

[1]Rivoli

12.45-13.30 SESSIONE P.12

ERCP

Moderatori: L. Barresi, R. Conigliaro

P.12.1

TECNICA DI INCANNULAMENTO SINGOLO VS. DOPPIO OPERATORE: DATI DA UNO STUDIO RETROSPETTIVO MULTICENTRICO REGIONALE

R. Di Mitri[1], F. Mocciano[1], C. Luigiano[2], M. Giunta[1], C. Linea[1], V. Peri[1], M. Di Pisa[1], S. Sferrazza[1], L.M. Montalbano[1], C. Virgilio[2]*

[1]Palermo, [2]Catania

P.12.2

INCANNULAMENTO FILO GUIDA ASSISTITO DELLA PAPILLA MINOR IN PANCREAS DIVISUM: LA NOSTRA ESPERIENZA

M. Mutignani[1], E. Forti[1], F. Pugliese[1], A. Tringali[1], P. Gambitta[1], M. Bini[1]*

[1]Milano

P.12.3

TRATTAMENTO DI LITIASI INTRAEPATICA MEDIANTE ESWL E CPRE

I. Bošković[1], A. Tringali[1], V. Bove[1], C. Marmo[1], P. Familiari[1], R. Landi[1], G. Gigante[1], V. Perri[1], G. Costamagna[1]*

[1]Roma

P.12.4

SFINTEROTOMIA SEGUITA DA DILATAZIONE PNEUMATICA CON PALLO-NE DI GROSSO DIAMETRO NEI CASI DI COLEDOCOLITIASI DIFFICILE: L'ESPERIENZA DI UN SINGOLO CENTRO

G. Ciancio[1], C. Peccianti[1], M. Nuti[1], M. Campaioli[1]*

[1]Prato

P.12.5

L'EMBOLIA CEREBRALE GASSOSA QUALE COMPLICANZA NELL'ENDOSCOPIA DELLE VIE BILIARI: CASO CLINICO

M. Marini[1], R. Macchiarelli[1], S. Rentini[1], R. Chieca[1], A. Petrarca[1], F. Langone[1], G. Fiorilli[1], C.S. Lardiello[1]*

[1]Siena

12.45-13.30 SESSIONE P.15

FUNCTIONAL DISORDERS

Moderatori: N. De Bortoli, E. Savarino

P.13.1

DISPEPSIA FUNZIONALE: LA BIOPSIA DUODENALE È UTILE?

A. Capannolo[1], D. Gabrieli[1], F. Ciccone[1], A. Viscido[1], S. Necozone[1], D. Serva[1], G. Frieri[1]
[1]L'Aquila*

P.13.2

DIAGNOSI MOLECOLARE DI PROTOZOI INTESTINALI IN PAZIENTI CON SINDROME DELL'INTESTINO IRRITABILE

D. Biasutto[1], S.M. Cacciò[1], F. Tosini[1], I. Biviano[1], E.S. Corazzari[1], D. Badiali[1]
[1]Roma*

P.13.3

IBS E SINDROME DA ALLERGIA SISTEMICA AL NICKEL

A. Rizzi[1], L. Laterza[2], E. Gaetani[2], E. Nucera[1], V. Valenza[3], D. Schiavino[1], A. Gasbarrini[2]
[1]Allergology and Clinical Immunology Unit, [2]Internal Medicine and Gastroenterology Department,
[3]Nuclear Medicine Department*

P.13.4

LA RISPOSTA GUSTATIVA AL FENILTIOCARBAMIDE INFLUENZA LA RIDUZIONE DELL'INTROITO CALORICA INDOTTA DAL CHININO

P. Andreozzi[1], G. Sarnelli[1], C. Buonfantino[1], M. Della Coletta[1], M.I. Arnone[1],
G. De Carlo[1], R. Civiletti[1], R. Cuomo[1]
[1]Napoli*

P.13.5

RELAZIONE TRA SVUOTAMENTO RETTALE, RETTOCELE ED ASPETTI MANOMETRICI NELLA STIPSI FUNZIONALE

I. Biviano[1], L. Candeloro[1], F. Costanzo[1], G. Clarizia[1], D. Biasutto[1], E.S. Corazzari[1],
D. Badiali[1]
[1]Roma*

P.13.6

ALTERAZIONI SENSITIVO MOTORIE GASTRICHE NEI PAZIENTI CON DISPEPSIA FUNZIONALE

M. Di Stefano[1], M. Bergonzi[1], C. Mengoli[1], A. Zanaboni[1], E. Miceli[1], E. Pagani[1],
G.R. Corazza[1]
[1]Pavia*

P.13.7

RIDUZIONE DEL TONO RETTALE IN PAZIENTI CON DISTENSIONE ADDOMINALE

M. Di Stefano[1], C. Mengoli[1], M. Bergonzi[1], A. Zanaboni[1], E. Miceli[1], E. Pagani[1], G.R. Corazza[1]*

[1]Pavia

P.13.8

MONITORAGGIO NON INVASIVO DELLA FUNZIONALITÀ GASTRICA (GASTROPANEL TEST) IN PAZIENTI DISPEPTICI: UNO STUDIO PRELIMINARE

M. Franceschi[1], M.P. Panozzo[1], G. Baldassarre[1], A. Ferronato[1], S. Bencivenni[1], F. Tomba[1], D. Sella[1], E. Vanzetto[1], F. Di Mario[2], F. Lovison[1], A. Antico[1]*

[1]Santorso, [2]Treviso

P.13.9

DOLORE ADDOMINALE E PASTO NEI PAZIENTI CON SINDROME DELL'INTESTINO IRRITABILE. RUOLO DELLA SOMATIZZAZIONE

E. Arsiè[1], M. Coletta[1], B.M. Cesana[2], G. Basilisco[1]*

[1]Milano, [2]Brescia

12.45-13.30 SESSIONE P.14

H. PYLORY

Moderatori: A. Gravina, R.M. Zagari

P.14.1

RUOLO DELL'INFEZIONE DA HELICOBACTER PYLORI E DELLA CONTAMINAZIONE BATTERICA DEL PICCOLO INTESTINO NELLA ROSACEA

A.G. Gravina[1], E. Ruocco[1], A. Lo Schiavo[1], A. Federico[1], A. Miranda[1], M. Dallio[1], G. De Simini[1], R. Meucci[1], C. Loguercio[1], V. Ruocco[1], M. Romano[1]*

[1]Napoli

P.14.2

VALUTAZIONE PROSPETTICA DI ENDOFASER PER LA DIAGNOSI IN TEMPO REALE DELL'INFEZIONE DA H. PYLORI ALL'ESAME ENDOSCOPICO DEL TRATTO SUPERIORE

M.E. Riccioni[1], A. Bizzotto[1], C. Spada[1], C. Marmo[1], A. Repici[2], C. Hassan[1], T.A. Di Rienzo[1], G. Cammarota[1], A. Gasbarrini[1], G. Costamagna[1]*

[1]Roma, [2]Rozzano

P.14.3

TERAPIA TRIPLICE CONTENENTE RIFABUTINA VS TERAPIA QUADRUPLICE CONTENENTE BISMUTO E RIFABUTINA PER IL TRATTAMENTO DI TERZA LINEA NELL'INFEZIONE DA HELICOBACTER PYLORI

R. Tavani[1], A.F. Ciccaglione[1], L. Cellini[1], L. Grossi[1], A.M. Di Tullio[1], M. Pagliaro[1], S. Cociolillo[1], A. Sepe[1], M. Di Bernardino[1], L. Marzio[1]*

[1]Pescara

P.14.4

VARIAZIONI NELLA PREVALENZA DELL'INFEZIONE DA HELICOBACTER PYLORI NEL NORD SARDEGNA NELL'ULTIMO DECENNIO

G. Marras[1], C. Rocchi[1], S. Soro[1], M.P. Dore[1]*

[1]Sassari

P.14.5

EFFETTO DELLA SUPPLEMENTAZIONE, ALLA TRIPLICE TERAPIA BASATA SU ALTE DOSI DI AMOXICILLINA, DI LATTOFERRINA, FRUTTOOLIGOSACCARIDI E BACILLUS COAGULANS NEI PAZIENTI SOTTOPOSTI AD ERADICAZIONE DELL'H. PYLORI

F. Franceschi[1], A. Tortora[1], T. Di Rienzo[1], G. D'Angelo[1], G. Zuccalà[1], G. Gasbarrini[2], A. Gasbarrini[1]*

[1]Roma, [2]Bologna

12.45-13.30 SESSIONE P.15

LIVER

Moderatori: O. Riggio, G. Saracco

P.15.1

CALCOLI BILIARI SECONDARI NEI PAZIENTI TRAPIANTATI DI FEGATO

I. Parzanese[1], D. Conte[1], R. Penagini[1], P. Cantù[1]*

[1]Milano

P.15.2

CALCOLOSI BILIARE E BILIOPATIA NEI PAZIENTI ADULTI AFFETTI DA FIBROSI CISTICA

L. Calut[1], A. Elvevi[1], I. Parzanese[1], R. Penagini[1], D. Conte[1], C. Colombo[1], P. Cantù[1]*

[1]Milano

P.15.3

PAZIENTI CON CIRROSI EPATICA ALCOLICA, SINDROME EPATORENALE ED EVIDENZA ISTOLOGICA DI EPATITE ALCOLICA ACUTA IN FEGATO ESPIANTATO

P. Borro[1], A. Sumberaz[1], E. Andorno[1], C. Ferro[1], E. Scafato[2], G. Testino[1]*

[1]Genova, [2]Roma

P.15.4

ANOMALIA DELL'ARTERIA EPATICA CON STENOSI BILIARE

G. Ursini[1], A. Ferrara[1], S. Caruso[1], G. Ferrari[1], M.L. Boella[1], R.M. Ferrara[1]*

[1]Legnano

P.15.5

INCIDENZA DI MICROANGIOPATIA NEI PAZIENTI CON EPATITE CRONICA C E DIABETE MELLITO TIPO 2: RISULTATI DI UNO STUDIO DI COORTE PROSPETTICO CONTROLLATO

C. Coppo[1], D. Bonfanti[1], S. Bo[1], C. Giordanino[1], M. Gallo[1], G. Ciccone[1], A. Smedile[1], A. Ciancio[1], E. Bugianesi[1], R. Pellicano[1], M. Rizzetto[1], G.M. Saracco[1]*

[1]Torino

P.15.6

CORRELAZIONE ACIDO URICO - STEATOSI EPATICA NON ALCOLICA:
STUDIO TRASVERSALE RETROSPETTIVO

R. Catanzaro[1], F. Calabrese[1], F. Palermo[1], M. Milazzo[1], A. Italia[1], C. Sapienza[1],
S. Occhipinti[1], M.G. Anzalone[1], P. Castellino[1]*

[1]Catania

P.15.7

RUOLO PROGNOSTICO DELLA COLANGIOGRAFIA IN RISONANZA MA-
GNETICA NELLA COLANGITE SCLEROSANTE PRIMITIVA

I. Franceschet[1], R. Motta[1], A. Mantovan[1], N. Cazzagon[1], V. Baldo[1], A. Buja[1], A. Floreani[1]*

[1]Padova

P.15.8

GESTIONE DELL'IPERTENSIONE PORTALE IN ETÀ PEDIATRICA: STUDIO
RETROSPETTIVO MULTICENTRICO ITALIANO

F. Ferrari[1], G. Di Nardo[1], F. Civitelli[1], S. Isoldi[1], C. Russo[2], P. Gandullia[2], C. Romano[3],
R. Iorio[4], S. Cucchiara[1]*

[1]Roma, [2]Genova, [3]Messina, [4]Napoli

P.15.9

VALUTAZIONE DELL'EFFICACIA DELLA PLASMAFERESI NELL'INSUFFI-
CIENZA EPATICA SEVERA

*G. D'Angelo[1], B.E. Annicchiarico[1], S. Passalacqua[1], F. D'Aversa[1], T.A. Di Rienzo[1],
V. Cesario[1], M. Campanale*[1], P.M. Ferraro[1], M. Siciliano[1], A.W. Avolio[1], G. Addolorato[1],
M. Pompili[1], A. Grieco[1], G.L. Rapaccini[1], S. Agnes[1], A. Gasbarrini[1]*

[1]Roma

P.15.10

AMINOPIRINA BREATH TEST PER LA VALUTAZIONE DELLA RISERVA FUN-
ZIONALE EPATICA IN PAZIENTI ONCOLOGICI CANDIDATI A CHEMIOTE-
RAPIA AD ALTE DOSI

E. Orzes[1], M. Tabuso[1], S. Maiero[1], M. Michieli[1], M. Rupolo[1], M. Fornasavig[1], R. Cannizzaro[1]*

[1]Aviano

P.15.11

REGRESSIONE DI UNA LESIONE DI IPERPLASIA NPDULARE FOCALE DOPO ORMONOTERAPIA: UNA CASO CLINICO

V. Cesario[1], L. Riccardi[1], M. Giovinale[1], A.R. Sorbo[1], M. Fuorlo[1], L. Di Maurizio[1], M. Pompili[1], A. Gasbarrini[1]*

[1]Roma

P.15.12

RUOLO DEL DOPPLER TRANSCRANICO NELLA VALUTAZIONE EMODINAMICA CEREBRALE IN PAZIENTI CIRROTICI:CORRELAZIONE CON LA SEVERITÀ DELL'EPATOPATIA E LO SVILUPPO DI ENCEFALOPATIA EPATICA MINIMA

G. Caracciolo[1], M.A.Zocco[1], A. Lupascu[1], B.E. Annicchiarico[1], M. Garcovich[1], M.E. Ainora[1], D. Roccarina[1], F. D'Aversa[1], D. Ferrarese[1], M. Siciliano[1], P. Tondi[1], A. Gasbarrini[1]*

[1]Roma

P.15.13

UN BREVE TRATTAMENTO CON RIFAXIMINA MIGLIORA IL FLUSSO CEREBRALE AL DOPPLER TRANSCRANICO IN PAZIENTI CIRROTICI CON ENCEFALOPATIA EPATICA MINIMA

G. Caracciolo[1], M.A.Zocco[1], A. Lupascu[1], B.E. Annicchiarico[1], M. Garcovich[1], M.E. Ainora[1], D. Roccarina[1], F. D'Aversa[1], D. Ferrarese[1], M. Siciliano[1], P. Tondi[1], A. Gasbarrini[1]*

[1]Roma

P.15.14

EFFETTO DEI -BLOCCANTI NON SELETTIVI SULL'EMODINAMICA E SULLA INCIDENZA DI DISFUNZIONE CIRCOLATORIA INDOTTA DA PARACENTESI IN PAZIENTI CON CIRROSI EPATICA SOTTOPOSTI A PARACENTESI DI LARGO VOLUME (LVP)

A. Ferrarese[1], A. Zanetto[1], P. Angeli[1], E. Casiglia[1], S. Fasolato[1], G. Boschetti[1], K. Rodriguez-castro[1], E. Nadal[1], I. Bortoluzzi[1], G. Germani[1], F.P. Russo[1], P. Burra[1], M. Senzolo[1]*

[1]Padova

P.15.15

STUDIO OSSERVAZIONALE MEDIANTE ECOGRAFIA CON MEZZO DI CONTRASTO (CEUS) E FIBROSCAN IN PAZIENTI CON STEATOEPATITE NON ALCOLICA (NASH) E DISLIPIDEMIA (TIPO 2A O 2B) DOPO TRATTAMENTO CON SIMVASTATINA

S. Cocciolillo[1], A.M. Di Tullio[1], M. Pagliaro[1], R. Tavani[1], M. Di Bernardino[1], A. Sepe[1], A. Ladisa[1], L. Grossi[1], A.F. Ciccaglione[1], G. Parruti[1], L. Marzio[1]*

[1]Pescara

P.15.16

VALUTAZIONE DEL FLUSSO SANGUINO EPATICO E DELLA FIBROSI IN PAZIENTI CON PATOLOGIA EPATICA NON ALCOLICA (NAFLD) E CIRROSI COMPARATI A CONTROLLI SANI MEDIANTE ECOGRAFIA CON MEZZO DI CONTRASTO (CEUS) E FIBROSCAN

S. Cocciolillo[1], A.M. Di Tullio[1], M. Pagliaro[1], R. Tavani[1], M. Di Bernardino[1], A. Sepe[1], L. Grossi[1], A.F. Ciccaglione[1], G. Parruti[1], L. Marzio[1]*

[1]Pescara

P.15.17

LA MALNUTRIZIONE PROTEICA È UN FATTORE CHE AGGRAVA LA PROGNOSI NEI PAZIENTI CIRROTICI CHILD A-B CON SEPSI

C. Lucidi[1], V. Di Gregorio[1], K. Koryoukova[1], V. Giannelli[1], G. Iacovone[1], M. Giusto[1], B. Lattanzi[1], M. Venditti[1], O. Riggio[1], M. Merli[1]*

P.15.18

LA TRASFUSIONE LIBERALE DI EMAZIE PUÒ RAPPRESENTARE UN FATTORE DI RISCHIO DI MORTALITÀ NEI PAZIENTI CON EMORRAGIA DIGESTIVA ALTA NON DA VARICI

R. Marmo[2], L. Cipolletta[3], M. Koch[4], M.A. Bianco[1], E. Grossi[5], G. Rotondano[1]*

[1]Torre del Greco, [2]Polla, [3]Napoli, [4]Roma, [5]Milano

P.15.19

FLESSIBILITÀ ED ACCURATEZZA DELL'ELASTOGRAFIA ELASTPQ® SHEAR WAVE E DEGLI INDICI DOPPLER COME METODO NON INVASIVO PER VALUTARE LA FIBROSI EPATICA: ESPERIENZA PRELIMINARE

M. Garcovich[1], M.A. Zocco[1], L. Riccardi[1], D. Roccarina[1], B.E. Annicchiarico[1], M.E. Ainora[1], G. Caracciolo[1], F.R. Ponziani[1], A. Grieco[1], M. Siciliano[1], M. Pompili[1], A. Gasbarrini[1]*

[1]Roma

12.45-13.30 SESSIONE P.16

LIVER ONCOLOGY

Moderatori: M. Borzio, F. Farinati

P.16.1

PROGNOSI E SOPRAVVIVENZA DEI TUMORI NEUROENDOCRINI GASTRO-ENTEROPANCREATICI CON METASTASI EPATICHE: STUDIO PROSPETTICO UNICENTRICO DAL 1995 AL 2012

M.P. Spampatti[1], S. Massironi[1], C. Ciafardini[1], I. Fanetti[1], D. Conte[1], M. Peracchi[1]
[1]Milano*

P.16.2

ECOGRAFIA CON MEZZO DI CONTRASTO NELLA DIFFERENZIAZIONE DELLE LESIONI BENIGNE E MALIGNI EPATICHE. RISULTATI PRELIMINARI DAL CENTRO ALCOLOGICO LIGURE

P. Borro[1], G. Testino[1]
[1]Genova*

P.16.3

OTTIMIZZAZIONE DELLA CEUS NELLA DIAGNOSI DI LESIONI FOCALI EPATICHE NEI PAZIENTI CIRROTICI: SELEZIONE DI UN "IDEALE" TEMPO DI WASH-OUT

I. De Sio[1], M. Iadevaia[1], A. Del Prete[1], L.M. Vitale[1], M. Niosi[1], R. Meucci[1], C. De Sio[1], L. Romano[1], A. Federico[1], C. Loguercio[1], M. Romano[1]
[1]Napoli*

P.16.4

TERMOABLAZIONE MEDIANTE PUNTURA DIRETTA DI NODULI SUBCAPSULARI/ESOFITICI DI EPATOCARCINOMA (HHC) FINO A 4 CM: UNA PROCEDURA SICURA ED EFFICACE

G. Francica[1], F. Meloni[2], I. De Sio[3]
[1]Castel Volturno (CE), [2]Como, [3]Napoli*

P.16.5

TRATTAMENTO DI TERMOABLAZIONE CON RADIOFREQUENZA PER EPATOCARCINOMA: ESPERIENZA DI UN SINGOLO CENTRO

F. Parmeggiani[1], E. Biasini[1], E. Porro[1], A. Olivani[1], C. Schianchi[1], G. Missale[1]*

[1]Parma

P.16.6

EFFICACIA DI SORAFENIB IN BASE AL NUMERO DI PRECEDENTI TRATTAMENTI TACE IN PAZIENTI AFFETTI DA EPATOCARCINOMA

R. Sacco[1], A. Romano[1], M. Bertini[1], S. Metrangolo[1], G. Parisi[1], E. Tumino[1], M. Bertoni[1], G. Federici[1], A. Scaramuzzino[1], V. Mismas[1], B. Ginanni[1], I. Bargellini[1], L. Fornaro[1], G. Masi[1], G. Bresci[1], G. Ita.li.ca[2]*

[1]Pisa, [2]Italia

P.16.7

LE TERAPIE DI “DOWNSTAGING” NEI PAZIENTI AFFETTI DA HCC IN STADIO INTERMEDIO (BCLC B) COME “BRIDGE” PER IL TRAPIANTO DI FEGATO: ESPERIENZA DEL GRUPPO HEPATOCAT T

T.A. Di Rienzo[1], V. Cesario[1], M. Campanale[1], G. D'Angelo[1], F. Barbaro[1], F. D'Aversa[1], M. Siciliano[1], B.E. Annicchiarico[1], M. Pompili[1], A. Grieco[1], G.L. Rapaccini[1], S. Agnes[1], A. Avolio[1], R. Iezzi[1], A. De Gaetano[1], G.B. Gasbarrini[1], A. Gasbarrini[1], S.G. Hepatocatt[1]*

[1]Roma

P.16.8

TRATTAMENTO DELLE LESIONI “COMPLESSE” DI EPATOCARCINOMA: RISULTATI PRELIMINARI DI UN NUOVO APPROCCIO TERAPEUTICO (BALLOON OCCLUSION - RFA PERCUTANEA SEGUITA DA CHEMIOEMBOLIZZAZIONE IN SINGLE STEP)

V. Cesario[1], M. Campanale[1], F. Barbaro[1], T.A. Di Rienzo[1], G. D'Angelo[1], M. Nestola[1], M. La Torre[1], A. Guerra[1], A. Posa[1], E. Rinninella[1], B.E. Annicchiarico[1], M.A. Zocco[1], M. Siciliano[1], M. Pompili[1], G.L. Rapaccini[1], A. Grieco[1], G. B. Gasbarrini[1], A.M. De Gaetano[1], L. Bonomo[1], R. Iezzi[1], A. Gasbarrini[1], S.G. Hepatocatt[1]*

[1]Roma

12.45-13.30 SESSIONE P.17

LIVER VIRAL

Moderatori: L. Addario, M. Carrara

P.17.1

ALCOLISMO E TRATTAMENTO DELL'EPATITE DA VIRUS C

P. Borro*[1], A. Sumberaz[1], O. Ancarani[1], F. Ansaldo[1], G. Icardi[1], G. Testino[1]
[1]Genova

P.17.2

RIATTIVAZIONE DI HBV IN PAZIENTI CON LINFOMA

F. Morisco[1], N. Pugliese[1], M. Guarino*[1], M. Rea[1], A. Vitiello[1], E. Clery[1], C. Ferraiuoli[1],
L. Donnarumma[1], M. Raimondo[1], I. Loperto[1], V. Cossiga[1], N. Caporaso[1], F. Pane[1],
M. Picardi[1]
[1]Napoli

P.17.3

ANALOGIE E DIFFERENZE TRA GENOTIPI 1A E 1B DELL'HCV

F. Morisco[1], V. Di Marco[2], N. Caporaso[1], R. Granata[1], S. Camera[1], A. Ippolito[3],
M. Margaglione[4], G. Fattovich[5], A. Smedile[6], E. Clery[1], C. Ferraiuoli[1], V. Cossiga[1],
M. Guarino*[1], L. Donnarumma[1], M.R. Valvano[2], M. Milella[7], M.M. Felder[8], G.B. Gaeta[1],
P. Gatti[7], P. Tundo[9], M. Barone[7], R. Cozzolongo[10], M. Angelico[11], G. Mazzella[12],
T. Santantonio[4], A. Andriulli[3]
[1]Napoli, [2]Palermo, [3]San Giovanni Rotondo, [4]Foggia, [5]Verona, [6]Torino, [7]Bari, [8]Bolzano,
[9]Galatina, [10]Castellana Grotte, [11]Roma, [12]Bologna

P.17.4

TRIPLICE TERAPIA CON TELAPREVIR O BOCEPREVIR IN PAZIENTI CON INFEZIONE DA HCV GENOTIPO 1: DATI SULL'EFFICACIA E SULLA SICUREZZA IN CORSO DI TRATTAMENTO

A. Federico*[1], G. Cotticelli[1], G. De Simini[1], A.G. Gravina[1], A. Miranda[1], D. Sgambato[1],
M. Dallio[1], C. De Sio[1], E. Ferrante[1], R. Meucci[1], G. Rossetti[1], L.M. Vitale[1], F. Beneduce[1],
M. Romano[1], C. Loguercio[1]
[1]Napoli

P.17.5

ADERENZA ALLA TRIPLICE TERAPIA NELL'HCV

F. Morisco[1], G.G. Di Costanzo[1], S. Camera[1], M. Guarino[1], E. Clery[1], C. Ferraiuoli[1], R. Granata[1], I. Loperto[1], V. Cossiga[1], F. Lampasi[1], M.T. Tartaglione[1], N. Caporaso[1]*
[1]Napoli

P.17.6

OTTIMIZZAZIONE DEL TRATTAMENTO NEI PAZIENTI CON INFEZIONE CRONICA DA HCV DI GENOTIPO 2 E 3: RISPOSTE VIROLOGICHE ELEVATE A RITRATTAMENTO CON PEG-INTERFERONE E RIBAVIRINA DOPO RE-LAPSE A TRATTAMENTO INTERFERON-FREE

A. Mangia[1], G. Cenderello[2], G. Matera[1], R. Santoro[1], M. Ripoli[1], L. Mottola[1], V. Piazzolla[1]*
[1]San Giovanni Rotondo, [2]Genova

P.17.7

SCREENING PER INFEZIONE DA HCV CON TEST RAPIDO SALIVARE IN UNA COORTE DI IMMIGRATI

L. Nosotti[1], L. Miglioresi[1], C. Telesca[1], G. Calcaterra[1], R. Testa[1], M.C. Mirisola[1]*
[1]Roma

12.45-13.30 SESSIONE P.18

METABOLIC

Moderatori: M. Romano, F. Rosina

P.18.1

IL GELSO BIANCO COME TRATTAMENTO ADIUVANTE DELL'OBESITÀ

G. Ianiro[1], E. Dal Toma[2], A. Vitale[2], S. De Martino[1], G. Giovanni[1], G. Cammarota[1], G. Gasbarrini[3], A. Gasbarrini[1], G. Da Villa[2]*

[1]Roma, [2]Napoli, [3]Bologna

P.18.2

STA SCOMPARENDO LA DIETA TRADIZIONALE MENTRE AUMENTA LA PREVALENZA DELL'OBESITÀ IN ITALIA? VALUTAZIONE DEL COMPORTAMENTO ALIMENTARE IN UN GRUPPO DI FEMMINE OBESE ITALIANE

A. Guida[1], A. Frascari[1], E. Canducci[1], B. Ravani[1], A. Rossi[2], G. Bersani[2], R. Arena[1], A. Maimone[1], V. Alvisi[1], G. Ricci[1]*

[1]Ferrara, [2]Cesena

P.18.3

CONFRONTO NEI PAZIENTI OBESI IN BASE AL SESSO DEI DATI METABOLICI-EPATICI DI LABORATORIO E DEL COMPORTAMENTO ALIMENTARE: INTROITO NUTRIZIONALE ED ENERGETICO

A. Guida[1], A. Frascari[1], E. Canducci[1], B. Ravani[1], A. Rossi[2], G. Bersani[2], R. Arena[1], A. Maimone[1], V. Alvisi[1], G. Ricci[1]*

[1]Ferrara, [2]Cesena

P.18.4

L'IMPIEGO DELLA NUTRIZIONE PARENTERALE INTRADIALITICA PER MIGLIORARE LO STATO NUTRIZIONALE DI PAZIENTI UREMICI MALNUTRITI

D. Noè [1], P. Lanzi[1], R. Spiti[1], E. Nicolai[1], V. Tagliabue[1], E. Merelli[1], E.G. Ferrari[1], M. Albrecht[1], R. Cursano[1], A. Bargiggia[1], M. Soncini[1]*

[1]Milano

12.45-13.30 SESSIONE P.19

PANCREAS

Moderatori: L. Frulloni, R. Pezzilli

P.19.1

FNA PANCREATICA

T. Togliani[1], N. Mantovani[1], A. Savioli[1], E. Vitetta[1], S. Pilati[1]
[1]Mantova*

P.19.2

NEOPLASIE NEUROENDOCRINE CISTICHE DEL PANCREAS: REPORT DI DUE CASI

O. Messina[1], A. Fantin[1], L. Bernardoni[1], A. Castagnini[1], L. Benini[1], A. Gabbrielli[1]
[1]Verona*

P.19.3

EUS E MRCP CON SECRETINA IN SOGGETTI ASINTOMATICI CON IPERENZIMEMIA PANCREATICA CRONICA

R.A. Zuppardo[1], M. Di Leo[1], A. Mariani[1], M.C. Petrone[1], G.M. Cavestro[1],
P.G. Arcidiacono[1], P.A. Testoni[1]
[1]Milano*

P.19.4

CONFRONTO TRA GLI INTERNATIONAL CONSENSUS DIAGNOSTIC CRITERIA (ICDC) SENZA ISTOLOGIA VS DIAGNOSI ISTOLOGICA SU PEZZI OPERATORI IN PAZIENTI AFFETTI DA PANCREATITE AUTOIMMUNE FOCALE

T. Ikeura[1], S. Detlefsen[2], G. Zamboni[3], A. Amodio[3], A. Gabbrielli[3], L. Benini[3],
K. Okazaki[1], L. Frulloni[3]
[1]Osaka, [2]Odense, [3]Verona*

P.19.5

PARADUODENAL PANCREATITIS: ESPERIENZA DI VERONA SU 112 PAZIENTI

N. De Pretis[1], A. Amodio[1], A. Granato[1], G. De Marchi[1], N. De Pretis[1], O. Messina[1],
L. Benini[1], L. Frulloni[1]
[1]Verona*

P.19.6

FUNZIONE ESOCRINA PANCREATICA NEL FOLLOW-UP DI PAZIENTI AFFETTI DA PANCREATITE AUTOIMMUNE

A. Amodio[1], V. Davi[1], T. Tumelero[1], E. Capoferro[1], O. Messina[1], P. Campagnola[1], M. Ruffini[1], A. Gabbrielli[1], L. Benini[1], L. Frulloni[1]*

[1]Verona

P.19.7

REVISIONE SISTEMATICA DELL'EFFICACIA DELLA TERAPIA CON ANTIOSSIDANTI NEL MIGLIORAMENTO DELLA SINTOMATOLOGIA ALGICA NELLA PANCREATITE CRONICA

G. Ianiro[2], L. Valerio[1], G. Cammarota[2], M. Siciliano[2], I. Boskoski[2], F. Scaldaferrì[2], G. Costamagna[2], A. Gasbarrini[2]*

[1]Amsterdam, [2]Roma

P.19.8

LO STATO INFIAMMATORIO E NUTRIZIONALE ALLA DIAGNOSI MODIFICA LA PROGNOSI DEI PAZIENTI AFFETTI DA ADENOCARCINOMA DEL PANCREAS INDIPENDENTE DALLO STADIO DI MALATTIA

M. Piciucchi[1], R. Valente[1], D. Romanello[1], S. Stigliano[1], L. Archibugi[1], M. La Torre[1], M. Cavallini[1], V. Ziparo[1], M. Falconi[2], G. Delle Fave[1], G. Capurso[1]*

[1]Roma, [2]Ancona

P.19.9

INCIDENZA E FATTORI DI RISCHIO PER L'INSORGENZA DI PANCREATITE ACUTA DOPO EMBOLIZZAZIONE O CHEMIOEMBOLIZZAZIONE DI LESIONI EPATICHE

R. Valente[1], M. Piciucchi[1], G. Zerboni[1], M. Signoretti[1], M. Marignani[1], M. Rossi[1], G. Delle Fave[1], G. Capurso[1]*

[1]Roma

12.45-13.30 SESSIONE P.20

SMALL INTESTINE

Moderatori: R. Marmo, M. Pennazio

P.20.1

CAFFÈ E PERMIABILITÀ INTESTINALE

G. Mazzone[1], V. Lembo[1], G. D Argenio[1], P. Vitaglione[1], V. Cossiga[1], M. Guarino[1], E. Clery[1], A. Vitiello[1], I. Loperto[1], C. Ferraiuoli[1], V. Fogliano[1], N. Caporaso[1], F. Morisco[1]*
[1]Napoli

P.20.2

ERADICAZIONE DELLA SOVRACRESCITA BATTERICA DEL TENUE CON RIFAXIMINA: EFFETTO DOSE- E TEMPO DIPENDENTE.

L. Gatta[1], C. Scarpignato[2]*
[1]Lido di Camaiore, [2]Parma

P.20.3

L'ENTEROSCOPIA CON VIDEOCAPSULA E' INDICATA IN PAZIENTI CON ADENOMI DUODENALI SPORADICI NON AMPOLLARI?

D. Moneghini[1], G. Missale[1], R. Cestari[1]*
[1]Brescia

P.20.4

STUDIO ITALIANO MULTICENTRICO SUL CONFRONTO TRA ENTEROSCOPIA ASSISTITA DA PALLONE (BAE) ED ENTEROSCOPIA CON VIDEOCAPSULA (VCE) NELLA CAPACITÀ DIAGNOSTICA E PROGNOSTICA DEI PAZIENTI AFFETTI DA POLIPOSI FAMILIARE; RISULTATI PRELIMINARI

C. Marmo[1], A. Bizzotto[1], M.E. Riccioni[1], D. Galasso[1], R. Marmo[2], M. Pennazio[3], M. Fornasari[4], G. Costamagna[1]*
[1]Roma, [2]Polla, [3]Torino, [4]Aviano

P.20.5

INTOLLERANZA AL LATTOSIO E SINDROME DA SOVRACCRESITA BATTERICA DELL'INTESTINO TENUE

L. Lombardo[1], A. Giostra[1]*
[1]Torino

P.20.6

RUOLO DELLA PRUCALOPRIDE(RESOLOR)NELL'ENDOSCOPIA CON VIDE-OCAPSULA DEL COLON PILLCAM.ESPERIENZA DI UN SINGOLO CENTRO

A. Sepe[1], A.M. Di Tullio[1], M. Pagliaro[1], R. Tavani[1], S. Cocciolillo[1], M. Di Berardino[1], A.F. Ciccaglione[1], L. Grossi[1], L. Marzio[1]*

[1]Pescara

P.20.7

LA GASTRITE ATROFICA AUTOIMMUNE POTREBBE PREDISPORRE ALLO SVILUPPO DELLA CONTAMINAZIONE BATTERICA DELL'INTESTINO TENUE

E. Miceli[1], M.V. Lenti[1], D. Padula[1], M. Di Stefano[1], G.R. Corazza[1]*

[1]Pavia

P.20.8

LA VIDEO CAPSULA DEL PICCOLO INTESTINO NELLA PRATICA CLINICA: DATI PROSPETTICI DEL REGISTRO LOMBARDO DELLE COMPLICANZE

M. Soncini[1], E. Rondonotti[2], C.M. Girelli[3], A. Russo[1], G. Ballardini[1], G. Bianchi[4], F. Bonfante[5], P. Cantù[1], L. Centenara[6], P. Cesari[5], C.C. Cortelezzi[3], L. Elli[1], P. Gasparini[1], C. Gozzini[1], R. Gullotta[1], F. Iannuzzi[1], E. Irritano[4], G. Lupinacci[4], M. Maino[7], G. Mandelli[2], N. Mantovani[8], D. Moneghini[5], E. Morandi[1], C. Notaristefano[1], C. Pansoni[9], C. Petruzzellis[5], R. Putignano[3], A. Repici[1], A. Rigante[1], R. Schalling[7], M. Tatarella[1], C. Tomba[1], G.E. Tontini[1], P. Viaggi[1], P. Vitagliano[1], F. Villa[1], M. Vecchi[1], G. Spinzi[2], D. Conte[1], L. Merlino[1], R. De Franchis[1], A. Bargiggia[1], S. Greco[10], S. Bargiggia[11]*

[1]Milano, [2]Como, [3]Varese, [4]Cremona, [5]Brescia, [6]Pavia, [7]Monza-Brianza, [8]Mantova, [9]Sondrio, [10] Bergamo, [11] Lecco

12.45-13.30 SESSIONE P.21

UPPER GI

Moderatori: S. Rodinò, O. Triossi

P.21.1

EFFETTO DELLA TERAPIA ACIDO-SOPPRESSIVA SULLA LINEA BASALE DI IMPEDENZA NEI PAZIENTI NERD

F.P. Zito[1], P. Andreozzi[1], M. Della Coletta[1], M.I. Arnone[1], C. Buonfantino[1], R. Civitelli[1], G. Sarnelli[1], R. Cuomo[1]*

[1]Napoli

P.21.2

L'IMPATTO PROGNOSTICO DELLE CELLULE TUMORALI ISOLATE (ITC) DEI LINFONODI DI PAZIENTI CON CARCINOMA ESOFAGEO PNO

L. Albertoni[1], L. Stefanizzi[1], A. Ruol[1], C. Castoro[1], L. Giacomelli[1], C. Mescoli[1], G. Zaninotto[1], M. Rugge[1]*

[1]Padova

P.21.3

I VALORI BASALI DI IMPEDENZA CORRELANO CON LA PRESENZA E SEVERITÀ DELL'ESOFAGITE MICROSCOPICA IN PAZIENTI CON MALATTIA DA REFLUSSO GASTRO-ESOFAGEO

E. Savarino[1], N. De Bortoli[2], P. Zentilin[3], M. Furnari[3], S. Marchi[2], L. Mastracci[3], R. Fiocca[3], V. Savarino[3]*

[1]Padova, [2]Pisa, [3]Genova

P.21.4

IL PATTERN PH-IMPEDENZIOMETRICO E LA POSITIVA ASSOCIAZIONE SINTOMO-REFLUSSO SONO IN GRADO DI PREDIRE LA PRESENZA DI ESOFAGITE MICROSCOPICA NEI PAZIENTI AFFETTI DA MALATTIA DA REFLUSSO NON-EROSIVA

E. Savarino[1], P. Zentilin[2], L. Mastracci[2], P. Dulbecco[2], N. De Bortoli[3], S. Marchi[3], R. Fiocca[2], V. Savarino[2]*

[1]Padova, [2]Genova, [3]Pisa

P.21.5

FOLLOW UP DELLA GASTRITE ATROFICA AUTOIMMUNE: ESPERIENZA DI UN SINGOLO CENTRO

E. Miceli[1], D. Padula[1], M.V. Lenti[1], M. Di Stefano[1], G.R. Corazza[1]*

[1]Pavia

P.21.6

VALUTAZIONE DELL'ASSETTO MARZIALE DELLA GASTRITE ATROFICA AUTOIMMUNE: STUDIO RETROSPETTIVO

E. Miceli[1], D. Padula[1], M.V. Lenti[1], M. Di Stefano[1], G.R. Corazza[1]*

[1]Pavia

P.21.7

PREDITTORI SIEROLOGICI DI GASTRITE ATROFICA DEL CORPO GASTRICO IN PAZIENTI CON MALATTIA TIROIDEA AUTOIMMUNE

R. De Bastiani[1]*

[1]Feltre

P.21.8

ASSOCIAZIONE TRA LESIONI DEL TRATTO GASTROENTERICO SUPERIORE ED INFERIORE

F. Branchi[1], F. Fregoni[1], F. Somalvico[1], M.T. Bardella[1], D. Conte[1], C. Tomba[1],*

M. Locatelli[1], L. Elli[1]

[1]Milano

P.21.9

GASTRITE CRONICA BILIARE O “ PANCREATICA” ?

G. Ursini[1], A. Ferrara[1], S. Caruso[1], M.A. Bosani[1], L. Roncoroni[1], R.M. Ferrara[1],*

R. Fiocca[2]

[1]Legnano, [2]Genova

P.21.10

TRATTAMENTO CON ANALOGHI DELLA SOMATOSTATINA DI CARCINOIDI GASTRICI DI TIPO I RECIDIVANTI IN PAZIENTI CON GASTRITE CRONICA ATROFICA AUTOIMMUNE

S. Massironi[1], M.P. Spampatti[1], R.E. Rossi[1], A. Zilli[1], C. Ciafardini[1], D. Conte[1],*

M. Peracchi[1]

[1]Milano

P.21.11

UN CASO DI ANGIODISPLASIA GASTRICA PRESENTATOSI COME UN TU-
MORE SOTTOMUCOSO

*G. Rubis Passoni**[1], *V. Bertolini*[1], *F. Turpini*[1], *A. Colucci*[1], *R. Pometta*[1], *A. Bornati*[1],
E. Pallotti[1], *E. Berti*[1]

[1]Milano

P.21.12

ADENOMA VILLOSO GASTRICO GIGANTE: UN RARO CASO CLINICO

*C. Alvisi**[1], *F. Broglia*[1], *L. Centenara*[1], *L. Pozzi*[1], *E. Strada*[1]

[1]Pavia

P.21.13

ANISAKIS:UNA NUOVA URGENZA ENDOSCOPICA

*N. Semperlotti**[1], *C. De Fanis*[1], *F. Cifani*[1], *P. Fazii*[1], *A. Lauri*[1]

[1]Pescara

P.21.14

ESITI A LUNGO TERMINE IN PAZIENTI TRATTATI CON STENT BIODEGRA-
DABILI SINGOLI O SEQUENZIALI PER STENOSI REFRATTARIE BENIGNE:
STUDIO PROSPETTICO

*A. Repici**[1], *M. Jovani*[1], *M. Bianchetti*[1], *C. Genco*[1], *E. Ferrara*[1], *C. Ciscato*[1], *G. Strangio*[1],
L. Ghezzi[2], *P.D. Omodei*[1], *S. Carrara*[1], *R. Rosati*[1], *A. Malesci*[1]

[1]Rozzano (MI), [2]Cuneo

P.21.15

LA PERCEZIONE ESOFAGEA È RIDOTTA NEI PAZIENTI ACALASICI

*D. Pugliese**[1], *A. Elvevi*[1], *A. Mauro*[1], *A. Tenca*[1], *M. Franchina*[1], *D. Conte*[1], *R. Penagini*[1]

[1]Milano

P.21.16

SENSIBILITÀ E SPECIFICITÀ DEL PANEL TEST “GASTROPANEL” PER LA DIA-
GNOSI NON INVASIVA DI GASTRITE ATROFICA: REVISIONE SISTEMATICA
E METANALISI

S. Rabitti[1], *D. Greenwood*[2], *L.H. Eusebi**[1], *F. Bazzoli*[1], *R.M. Zagari*[1]

[1]Bologna, [2]Leeds

P.21.17

FATTORI PREDITTIVI DI ESOFAGO DI BARRETT IN PAZIENTI ALLA PRIMA EGDS: POTENZIALI IMPLICAZIONI NEL DILEMMA DELLO SCREENING

A. Buda[1], M. De Bona[2], A. Bellumat[2], F. Valiante[2], P. Piselli[3], D. Della Libera[2], E. Cian[2], G.C. Sturniolo[1], M. De Boni[2]*

[1]Padova, [2]Feltre, [3]Roma

P.21.18

UN CASO DI MEGADUODENO SECONDARIO A GRAVE DEFICIT VITAMINICO

F. Cavalcoli [1], A. Mauro[1], S. Massironi[1], M. Galeazzi[1], D. Conte[1]*

[1]Milano

P.21.19

DIFFERENTI PATTERN DI REFLUSSO PH-IMPEDENZIOMETRICI IN PAZIENTI SINTOMATICI COLECISTECTOMIZZATI E NON-COLECISTECTOMIZZATI

I. Martinucci[2], R. Franchi[2], N. De Bortoli[2], E. Savarino[1], L. Bertani[2], F. Ricci[2], S. Russo[2], M. Furnari[3], M. Bellini[2], V. Savarino[3], S. Marchi[2]*

[1]Padova, [2]Pisa, [3]Genova

P.21.20

OUTCOME DELLA DILATAZIONE PNEUMATICA IN ACCORDO CON I SOTTOTIPI MANOMETRICI NEI PAZIENTI CON ACALASIA CARDIALE

F. Torresan[1], A. Ioannou[1], F. Azzaroli[1], G. Mazzella[1], F. Bazzoli[1]*

[1]Bologna

P.21.21

PAZIENTI CON PH-IMPEDENZIOMETRIA NEGATIVA CHE RISPONDONO ALLA TERAPIA ACIDO SOPPRESSIVA: POSSONO ESSERE CONSIDERATI COME IPERSENSIBILI? STUDIO CON VALORI BASALI DI IMPEDENZA E PSPW INDEX

N. De Bortoli[1], I. Martinucci[1], E. Savarino[2], M. Frazzoni[3], L. Bertani[1], R. Franchi[1], S. Russo[1], M.T. Urbano[1], M. Furnari[4], M. Bellini[1], V. Savarino[4], S. Marchi[1]*

[1]Pisa, [2]Padova, [3]Modena, [4]Genova

P.21.22

VALUTAZIONE MEDIANTE PH-IMPEDENZIOMETRIA DELLE INTERRUZIONI DEL SONNO IN PAZIENTI CON MALATTIA DA REFLUSSO NON-EROSIVA.

N. De Bortoli[1], I. Martinucci[1], E. Savarino[2], R. Franchi[1], S. Russo[1], L. Bertani[1], M.T. Urbano[1], M. Furnari[3], M. Bellini[1], V. Savarino[3], S. Marchi[1]*

[1]Pisa, [2]Padova, [3]Genova

P.21.23

L'EFFETTO DEL GLUTINE SULLO SVUOTAMENTO DELLA COLECISTI E DELLO STOMACO IN UN GRUPPO DI VOLONTARI SANI

M. Di Stefano[1], C. Mengoli[1], P. Formagnana[1], M. Bergonzi[1], A. Zanaboni[1], M. De Amici[1], G. Carnevale Maffè[1], G. Marseglia[1], G.R. Corazza[1]*

[1]Pavia

P.21.24

LA PRESENZA DI SINTOMATOLOGIA ATIPICA E DOLOROSA CORRELA CON UN RIDOTTO BMI NEI PAZIENTI AFFETTI DA MALATTIA DA REFLUSSO GASTROEDOFAGEO

A. D'Alessandro[1], M.I. Arnone[1], M. Pesce[1], R. D Aniello[1], M. Della Coletta[1], C. Buonfantino[1], E. Efficie[1], R. Cuomo[1], G. Sarnelli[1]*

[1]Napoli

P.21.25

CAMBIAMENTI PRECOCI DEI PARAMETRI DELLA MANOMETRIA AD ALTA RISOLUZIONE DOPO TRATTAMENTO PERENDOSCOPICO DELL'ACALASIA ESOFAGEA

M. Pesce[1], A. D'Alessandro[1], M. Della Coletta[1], C. Buonfantino[1], M.I. Arnone[1], G. De Carlo[1], E. Efficie[1], A. Santonicola[1], R. Cuomo[1], G. Sarnelli[1]*

[1]Napoli

P.21.26

VALORI BASALI DI IMPEDENZA A LIVELLO ESOFAGEO DISTALE E PROSSIMALE IN PAZIENTI CON MALATTIA DA REFLUSSO NON EROSIVA E PIROSI FUNZIONALE

I. Martinucci[1], N. De Bortoli[1], E. Savarino[2], R. Franchi[1], L. Bertani[1], M.T. Urbano[1], S. Russo[1], M. Furnari[3], M. Bellini[1], V. Savarino[3], S. Marchi[1]*

[1]Pisa, [2]Padova, [3]Genova

P.21.27

STUDIO PH-IMPEDENZIOMETRICO IN PAZIENTI CON SINTOMI EXTRA-ESOFAGEI

F. Torresan[1], A. Ioannou[1], M. Milazzo[1], P. Schiavon[1], M. Mancini[1], M.C. Cimatti[1], G. Mazzella[1], R.M. Zagari[1], F. Bazzoli[1]*

[1]Bologna

P.21.28

RUOLO DELL'INSULINO-RESISTENZA NELL'INSORGENZA DI ESOFAGO DI BARRETT E NELLA SUA EVOLUZIONE AD ADENOCARCINOMA

D. Arcidiacono[1], S. Realdon[1], A. Antonello[1], M. Fassan[1], M. Rugge[1], A. Alberti[1], G. Battaglia[1]*

[1]Padova

P.21.29

L'INTRA-BOLUS PRESSURE, VALUTATA CON MANOMETRIA AD ALTA RISOLUZIONE, E' INVERSAMENTE CORRELATA CON UN'ELEVATA ESPOSIZIONE ACIDA E DIRETTAMENTE CON LA PROPAGAZIONE DEL REFLUSSO IN PAZIENTI AFFETTI DA MRGE

M. Ribolsi[1], P. Balestrieri[1], S. Emerenziani[1], M. Cicala[1]*

[1]Roma

P.21.30

CONCENTRAZIONE SIERICA DI 49 PROTEINE IN PAZIENTI CON GASTRITE CRONICA VALUTATE CON SAGGIO IMMUNOENZIMATICO MULTIPLEX

G. Rossetti[1], A. Federico[1], G. De Simini[1], D. Sgambato[1], M. Dallio[1], C. De Sio[1], E. Ferrante[1], R. Meucci[1], M. Romano[1], S. Costantini[2], G. Colonna[1], C. Loguercio[1]*

[1]Napoli, [2]Mercogliano

P.21.31

STEATOSI EPATICA NON ALCOLICA: PREVALENZA DEI SINTOMI DI MALATTIA DA REFLUSSO GASTROESOFAGEO

R. Catanzaro[1], F. Calabrese[1], F. Palermo[1], M. Milazzo[1], A. Italia[1], C. Sapienza[1], M.G. Anzalone[1], S. Occhipinti[1], P. Castellino[1]*

[1]Catania



Informazioni Scientifiche

CONTRIBUTI SCIENTIFICI

Nell'ambito del programma scientifico del Congresso è prevista una Sessione Plenaria, 21 Sessioni di comunicazioni orali in parallelo, 2 Sessioni video, 21 Sessioni di comunicazioni poster e 2 Sessioni di Late Breaking Abstract.

SESSIONE PLENARIA

Giovedì 20 marzo

- Quattro Comunicazioni orali dalle ore 09.45 alle ore 10.30
- Quattro Comunicazioni orali dalle ore 11.00 alle ore 11.45

Il tempo a disposizione per la presentazione, in lingua italiana, delle Comunicazioni orali in Seduta Plenaria è fissato come segue: 15 minuti di cui 12 minuti per la presentazione e 3 per la discussione.

COMUNICAZIONI ORALI

Mercoledì 19 marzo

- Quattro Sessioni di Comunicazioni orali in parallelo dalle ore 15.00 alle ore 16.30

Giovedì 20 marzo

- Tre Sessioni di Comunicazioni orali in parallelo dalle ore 14.30 alle ore 16.00

Venerdì 21 marzo

- Cinque Sessioni di Comunicazioni orali in parallelo dalle ore 09.30 alle ore 11.00
- Tre Sessioni di Comunicazioni orali in parallelo dalle ore 11.30 alle ore 12.30
- Tre Sessioni di Comunicazioni orali in parallelo dalle ore 14.30 alle ore 16.00

Sabato 22 marzo

- Tre Sessioni di Comunicazioni orali in parallelo dalle ore 11.00 alle ore 12.30

Il tempo a disposizione per la presentazione, in lingua italiana, delle Comunicazioni orali in parallelo è fissato come segue: 12 minuti di cui 10 minuti per la presentazione e 2 per la discussione.

Al termine delle presentazioni di ciascuna Sessione di Comunicazioni orali in parallelo sono previsti 18 minuti per la discussione.

LATE BREAKING ABSTRACT

Quest'anno è stato previsto l'invio di Late Breaking Abstract dal 20 dicembre al 20 gennaio 2013.

Sono programmate due Sessioni di Late Breaking Abstract in parallelo venerdì 21 marzo dalle ore 16.00 alle ore 17.30.

POSTER

L'area Poster è situata nell'area espositiva del Padiglione 10.

Affissione:

per i poster che saranno esposti il giorno 20 marzo potrà essere effettuata a partire dalle ore 8.30 del 20 marzo alle ore 11.30 del 20 marzo;

per i poster che saranno esposti il 21 marzo l'affissione sarà consentita dalle ore 8.30 alle ore 11.30 del 21 marzo.

Rimozione:

i poster esposti il 20 marzo dovranno essere tassativamente ritirati entro le ore 17.00 del 20 marzo;

i poster esposti il 21 marzo dovranno essere tassativamente rimossi entro le ore 17.00 del 21 marzo.

Il ritiro del poster è rimesso alla cura del singolo Autore o di un suo collaboratore. La Segreteria Organizzativa non risponderà per gli eventuali poster non ritirati entro l'orario sopra indicato.

Il Poster Round avrà svolgimento dalle ore 12.45 alle ore 13.30 nelle giornate di giovedì 20 marzo e venerdì 21 marzo.

VIDEO

Sono previste due Sessioni Video:

- giovedì 20 marzo dalle ore 14.30 alle ore 16.00
- venerdì 21 marzo dalle ore 14.30 alle ore 16.00

Il tempo a disposizione per la presentazione, in lingua italiana, è rigidamente fissato in 10 minuti di cui 7 minuti per la presentazione e 3 per la discussione.

Tutti gli Oratori sono invitati ad attenersi scrupolosamente ai tempi programmati, per consentire lo svolgimento dei lavori.

BUSINESS DAY

Le riunioni si svolgeranno mercoledì 19 marzo a partire dalle ore 12.00, senza sovrapposizioni con i lavori scientifici che quest'anno avranno inizio dalle ore 14.00 di mercoledì 19 marzo.

ECM

In conformità alla normativa ministeriale per la Formazione Continua in Medicina ECM, il Congresso è stato accreditato dal Provider n.980 Gruppo SC Studio Congressi, per le seguenti figure professionali: Medico Chirurgo (discipline: Gastroenterologia, Medicina Interna, Chirurgia Generale, Medicina Generale, Oncologia, Malattie infettive, Pediatria), Infermiere, Biologo e Dietista. Crediti formativi proposti sono 12.

Ai fini del conferimento dei crediti formativi ECM, i partecipanti sono tenuti ad attestare la propria presenza a tutto l'evento attraverso un sistema di rilevazione elettronica.

I partecipanti dovranno consegnare alla Segreteria organizzativa la scheda ECM di valutazione dell'evento, il questionario di verifica dell'apprendimento, e la scheda anagrafica. Tutti i documenti dovranno essere debitamente compilati e firmati.

La mancata presentazione di uno solo dei suddetti documenti comporterà l'impossibilità di rilasciare la certificazione dei crediti formativi acquisiti.

Il rilascio della certificazione dei crediti è subordinato all'effettiva partecipazione all'intero evento formativo, accertata nelle modalità sopra indicate, dopo verifica dell'avvenuto superamento del test di apprendimento. La verifica dell'apprendimento è coerente con gli obiettivi formativi del Congresso e conforme alla normativa in materia ECM. Lo strumento di verifica adottato è un test di valutazione dell'apprendimento composto da quesiti a scelta quadrupla aventi una sola opzione corretta. Il test di valutazione dell'apprendimento viene superato se vengono forniti almeno i 4/5 (80%) di risposte corrette. Gli attestati ECM verranno inviati successivamente dalla Segreteria via posta elettronica agli aventi diritto.

RILEVAZIONE DELLE PRESENZE

Ai fini del conferimento dei crediti formativi, sarà effettuata la rilevazione della presenza dei partecipanti ai lavori scientifici al Congresso attraverso un sistema di rilevazione elettronica. È richiesta una presenza ad almeno l'80% della durata

della manifestazione.

I partecipanti potranno effettuare la rilevazione con il badge:

- presso gli ingressi principali;
- presso il desk della Segreteria Organizzativa.

La rilevazione dovrà essere effettuata per ogni giornata sia in entrata che in uscita.

ATTRIBUZIONE DEI CREDITI

Il rilascio della certificazione dei crediti E.C.M. è subordinato all'effettiva presenza del Partecipante all'intero programma formativo, verificato attraverso il controllo elettronico degli accessi e alla corretta compilazione del questionario E.C.M. consegnato al momento della registrazione.

ATTESTATO DI PARTECIPAZIONE CONGRESSO

L'attestato di partecipazione verrà rilasciato al termine del Congresso presso il desk della Segreteria Organizzativa.

DIGESTIVE AND LIVER DISEASE

Tutti gli abstract accettati e selezionati dal Comitato Scientifico per la discussione come Comunicazioni Orali, Poster o Video, sono pubblicati su CD-Rom, quale supplemento della rivista "Digestive and Liver Diseases" che sarà consegnato all'atto della registrazione.

PROIEZIONI E CENTRO AUDIOVISIVI

Il centro audiovisivi è situato presso la Sala Corsica al 1° piano del Nuovo Polo Congressuale. I lavori dovranno essere preparati con programma Microsoft Office Xp, 2003, 2007 o 2010; i lavori dovranno essere salvati in formato PPT – PPTX – PPS – PPSX.

Non saranno accettate presentazioni realizzate con OpenOffice o Apple Keynote. Tutte le postazioni del Congresso (PC del centro prova proiezioni e PC di sala) avranno l'ultima versione Office 2010 aggiornata e i codec dei video più diffusi. E' necessario che i filmati siano nella stessa cartella della presentazione in Power

Point. I filmati inseriti nella presentazione devono essere in formato AVI, MPG o WMV; qualora siano in formato diverso i relatori devono presentarsi al CENTRO SLIDE **almeno 4 ore prima dell'intervento per consentire ai tecnici la conversione dei filmati.**

Non sarà possibile visualizzare filmati creati con codec proprietari di macchine professionali.

Qualora vengano usati font non standard è necessario che siano nella stessa cartella della presentazione in Power Point.

Tutte le sale sono dotate di proiezione da computer ad alta risoluzione. Non è prevista la proiezione di diapositive o VHS.

I Relatori sono pregati di recarsi al centro prova proiezioni almeno 2 ore prima della loro presentazione e consegnare ai tecnici una copia del lavoro su CD, DVD o pen drive USB. Il lavoro può essere scaricato anche dal proprio PC al centro prova proiezioni, nel qual caso i relatori devono presentarsi al CENTRO SLIDE almeno 3 ore prima dell'intervento per consentire ai tecnici la copia della relazione.

Non è consentito l'utilizzo del proprio pc.

Non è previsto l'utilizzo del mouse al Podio, bensì di un telecomando con 2 tasti per l'avanzamento delle slide e il puntatore laser; per cui i filmati dovranno essere avviati in automatico e non saranno possibili collegamenti ipertestuali esterni alla presentazione.

Indicazioni per i Relatori che utilizzano sistemi Macintosh

Salvare il lavoro in Power Point in formato PPT.

Qualora vengano usati font non standard è necessario che siano nella stessa cartella della presentazione in Power Point.

Per i filmati inseriti nella presentazione selezionare l'opzione "Quick Time" per salvare il filmato in MPG o AVI. I relatori sono comunque pregati di verificare la compatibilità del lavoro presso il centro prova proiezioni almeno 3 ore prima della loro presentazione. Nel caso in cui i filmati siano in formato MOV i relatori devono presentarsi al CENTRO SLIDE almeno 4 ore prima dell'intervento per consentire ai tecnici la conversione dei filmati.

Per le immagini inserite nelle presentazioni devono verificare che siano in formato GIF o JPG, altrimenti dovranno presentarsi al CENTRO SLIDE almeno 4 ore prima dell'intervento con il proprio MAC per consentire ai tecnici la conversione delle immagini.

Instructions for the speakers

WINDOWS:

Presentations should be created with Microsoft Office Xp, 2003, 2007 or 2010. Presentations have to saved in PPT – PPTX – PPS – PPSX format.

Presentations created with OpenOffice or Apple Keynote will not be accepted.

To ensure that the presentations are well prepared, we strongly advice you to bring your presentation to the Speaker Ready Room on CD-Rom/DVD-Rom or USB stick and check the presentation with the preview technical staff at least 3 hours before your presentation is scheduled.

Videos must be copied to the same folder as the presentation. Accepted video formats: .WMV, .AVI, .MPG; otherwise you have to bring your presentation to the Speaker Ready Room at least 4 hours before your presentation is scheduled, in order to have time to check or convert your videos with the technical staff.

Standard Windows fonts only are allowed; otherwise font must be copied to the same folder as the presentation.

It is not possible to use slides or VHS. The use of your own laptop during your presentation is NOT possible.

MAC:

You have to save your work in PowerPoint format PPT.

Standard Windows fonts only are allowed; otherwise, font must be copied to the same folder as the presentation.

Videos must be copied to the same folder as the presentation. Accepted video formats: .WMV, .AVI, .MPG; anyhow you have to bring your presentation to the Speaker Ready Room at least 4 hours before your presentation is scheduled to check or convert your video with the technical staff.

Accepted picture file formats: .JPG, .GIF, .BMP; otherwise, you have to bring your presentation to the Speaker Ready Room at least 3 hours before your presentation is scheduled, to check or convert your picture with the technical staff.

There is no mouse at the podium; there is a remote control to forward and back, together with a laser pointer; having no mouse, videos must be started automatically and no external hyperlinks are allowed.





Informazioni

Generali

DATE

19– 22 Marzo 2014

SEDE

Mostra d'Oltremare

Viale Kennedy, 54

Sito: www.mostradoltremare.it

SEGRETERIA ORGANIZZATIVA

La Segreteria Organizzativa **Gruppo SC - Studio Congressi s.r.l.**, presso la sede congressuale osserverà i seguenti orari:

Mercoledì 19 marzo ore 12.00 – 18.00

Giovedì 20 marzo ore 7.30 – 19.00

Venerdì 21 marzo ore 7.30 – 18.00

Sabato 22 marzo ore 7.30 – 13.00

SEGRETERIE AIGO, SIED, SIGE

Le Segreterie saranno disponibili in sede Congressuale e osserveranno gli orari dei lavori congressuali.

BADGE

L'ingresso sarà consentito solo agli aventi diritto al badge (iscritti, relatori/moderatori, espositori accreditati).

A tutti i partecipanti regolarmente iscritti verrà rilasciato all'atto della registrazione il badge, che dovrà essere sempre indossato per tutta la durata del congresso. Il ritiro del badge è indispensabile sia per l'accesso all'area congressuale e mostra espositiva che per la rilevazione della presenza ai fini dell'acquisizione dei crediti formativi ECM.

ATTESTATI DI PARTECIPAZIONE

Gli attestati di partecipazione al Congresso verranno rilasciati, su richiesta, al Desk della Segreteria Organizzativa del Congresso a tutti i Partecipanti regolarmente iscritti.

MOSTRA SCIENTIFICA

Nella sede congressuale, padiglione 10, è allestita una mostra tecnico-scientifica che seguirà gli orari congressuali.

INTERNET

Il programma del Congresso è disponibile sul sito www.fismad.it

COME RAGGIUNGERE LA MOSTRA D'OLTREMARE

In auto

A 5 minuti dalle uscite della Tangenziale di Fuorigrotta e Agnano

In treno

A 5 minuti a piedi dalla stazione di Campi Flegrei

In aereo

A 15 minuti in auto dall'aeroporto di Capodichino

In metropolitana

A 5 minuti a piedi da tre linee della Metropolitana di Napoli:

linea 2: stazione Campi Flegrei

linea 6: stazione Mostra

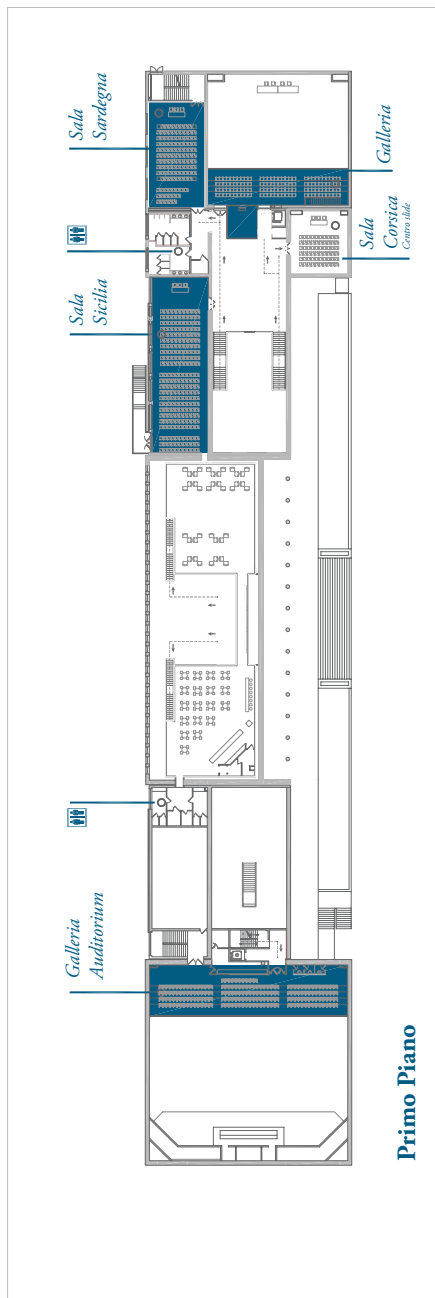
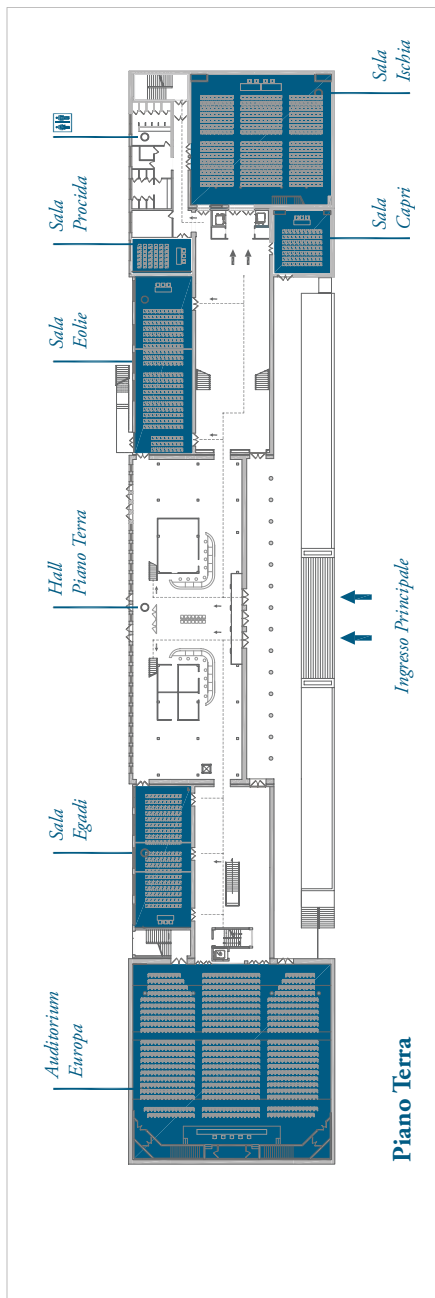
Cumana: stazione Fuorigrotta

In autobus

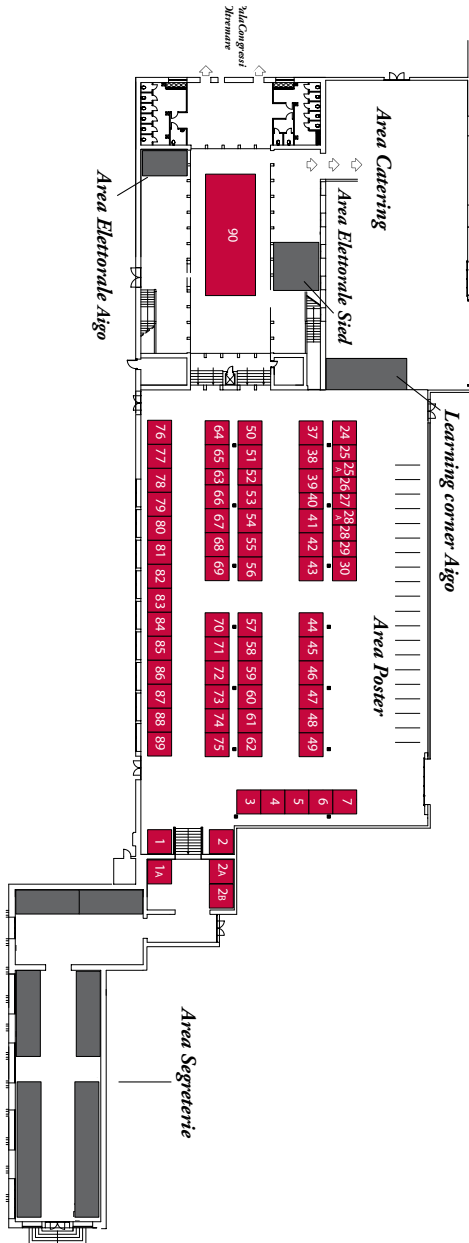
A 5 minuti a piedi dallo Stazionamento di Piazzale Tecchio

Linee 180,181, 615, C1, C2, C6, C7, C8 e R6.





Area Espositiva - Padiglione 10



ESPOSITORI

AB Medica SpA	5	Italchimici SpA	54
Abbvie Srl	90	Karl Storz Endoscopia Italia Srl	42
Acqua e Terme di Uliveto SpA	49	Laboratorio Chimico DECA Srl	28A
AIC	2A	Malesci Istituto Farmacobiologico SpA	76-77-78
AIMAC	1A	Endo-Flex GmbH	30
Alfa Wassermann SpA	50-51-64-65	Medimar Srl	24
Almirall SpA	72-73	M.G. Lorenzatto SpA	53
AMICI	2B	MOVI SpA	25
Biocure Srl	40	Nathura Srl	83-84
Biohit Healthcare Srl	85	Norgine Italia Srl	67-68-69
Ca.Di. Group Srl	29	Nutrifree- Nuova Terra Srl	52
Conmed Italia Srl	48	Olympus Italia Srl	44-45-46
Covidien Italia SpA	41	Pentax Italia Srl	70-71
DMG Italia Srl	63	PIAM Farmaceutici SpA	60
Dr.Schär AG / SpA	43	Reckitt Benckiser Healthcare Italia SpA	7
EB Neuro SpA	47	Shire Italia SpA	57-58-59
Edizioni Minerva Medica	28	Siffra Farmaceutici Srl	27
Endo Live Roma 2014	1	Sofar SpA	61-62-74-75-3-2
Endotics Italia Srl	55	Steelco SpA	4
ERBE Italia Srl	6	Takeda Italia SpA	86-87-88-89
Eurel Srl	26	Tesi Elettronica e sistemi informativi SpA	25A
Euromedical Srl	56	Zambon Italia Srl	81-82
F.A.D. Srl	37-38		
Ferring SpA	66		
Fujifilm Italia SpA	79-80		
InnovaMedica SpA	39		

EUROMEDICAL



Trenta anni di attività hanno consentito alla Euromedical di svilupparsi e dinamicamente creare un team in grado di portare all'attenzione della classe medica nuove tecnologie ed esclusivi dispositivi medici, finalizzati al miglioramento della qualità di vita dei pazienti e la riduzione dei costi sanitari, in chirurgia ed endoscopia.

Da sempre supporta tutte le attività di formazione ed informazione con correttezza professionale e nel rispetto di un rigido codice etico di autoregolamentazione avvalendosi di Specialist di prodotto e di un servizio clienti composto da un gruppo di professionisti costantemente aggiornati ed a completa disposizione degli utenti, per rispondere e soddisfare, in tempi rapidi, tutte le richieste.

La ricerca di nuove e migliori tecnologie, la continua dedizione alla soluzione dei problemi della Sanità e l'assiduo scambio di informazioni con la classe medica vedrà l'Azienda costantemente impegnata a sviluppare, migliorare ed incrementare i prodotti e la qualità dei servizi.

www.euromedicalonline.it

NORGINE



Norgine è un'azienda farmaceutica di riferimento europeo, fondata a Praga nel 1906.

L'azienda ha filiali nei principali Paesi ed opera principalmente nell'area della gastroenterologia e dell'endoscopia con prodotti considerati un punto di riferimento nelle loro aree terapeutiche come quelli per il trattamento della stipsi "cronica" e "occasionale", per la pulizia del colon in preparazione ad esami clinici e per ammorbidire le feci senza effetto lassativo.

Norgine Italia, costituita nel 1994, è una delle più giovani affiliate del Gruppo, ha sede a Milano e si avvale di una rete qualificata di informatori scientifici del farmaco presenti su tutto il territorio nazionale.

Nutrifree, specialista nell'alimentazione dedicata

Nutrifree firma da anni un'offerta di qualità, costruendo giorno dopo giorno, un **nuovo modello di alimentazione senza glutine**, in cui la sicurezza dell'assenza di glutine è solo il punto di partenza, un requisito fondamentale su cui sviluppare un'offerta che consenta una **dieta equilibrata e soddisfacente sotto tutti gli aspetti**: gusto, praticità, palatabilità, genuinità delle materie prime, equilibrio nutrizionale. Forte di un'**esperienza ultra ventennale** nell'alimentazione come fonte di benessere e di **2 stabilimenti produttivi**, Nutrifree mette a punto un assortimento in continua evoluzione che spazia da **oltre 100 referenze dietoterapeutiche senza glutine** a una linea di **prodotti biologici, senza lattosio, naturalmente privi di glutine e sicuri da contaminazioni**.

Per maggiori informazioni www.nutrifree.it

SPONSOR

Un particolare ringraziamento alle Aziende partecipanti per il loro contributo alla realizzazione del 20° CNMD

AB Medica SpA

Abbvie Srl

Acqua e Terme di Uliveto SpA

ACRAF SpA

AG Pharma Srl

Alfa Wassermann SpA

Almirall SpA

Biocure Srl

Biohit Healthcare Srl

Ca.Di. Group Srl

Chiesi Farmaceutici SpA

Conmed Italia Srl

Cook Italia Srl

Covidien Italia SpA

DMG Italia Srl

Dr.Schär AG / SPA

EB Neuro SpA

Edizioni Minerva Medica

ERA Endoscopy Srl

ERBE Italia Srl

Eurel Srl

Euromedical Srl

F.A.D. Srl

Ferring SpA

Fujifilm Italia SpA

IBI Giovanni Lorenzini SpA

InnovaMedica SpA

Italchimici SpA

Janssen-Cilag SpA

Karl Storz Endoscopia Italia Srl

Laboratorio Chimico DECA Srl

Malesci Istituto Farmacobiologico SpA

Medicomm Srl

Medimar Srl

M.G. Lorenzatto SpA

Movi SpA

Nathura srl

Natural Bradel Srl

Norgine Italia Srl

Nuova Terra Srl

Olympus Italia Srl

Pentax Italia Srl

Pharmaguida Srl

PIAM Farmaceutici SpA

Reckitt Benckiser Healthcare Italia SpA

Rottapharm Srl

Shire Italia SpA

Siffra Farmaceutici Srl

Sofar SpA

Steelco SpA

Takeda Italia SpA

Terumo Italia Srl

Tesi Elettronica e sistemi informativi SpA

Zambon Italia Srl



Bayer HealthCare



GILEAD



Hospira





Relatori e Moderatori

<i>Addario L. - Napoli</i>	128	<i>Butturini G. - Verona</i>	38
<i>Alberti A. - Padova</i>	55	<i>Cabibbo G. - Palermo</i>	40
<i>Alvaro D. - Roma</i>	54	<i>Campana D. - Bologna</i>	66
<i>Anderloni A. - Rozzano</i>	40	<i>Campari C. - Reggio Emilia</i>	78
<i>Angeli P. - Padova</i>	78	<i>Cappello M. - Palermo</i>	51
<i>Anghinoni E. - Mantova</i>	78	<i>Caprioli F. - Milano</i>	78
<i>Annese V. - Firenze</i>	44	<i>Carcenì P. - Bologna</i>	55
<i>Annibale B. - Roma</i>	70	<i>Caravelli G. - Napoli</i>	65
<i>Anti M. - Roma</i>	54, 58, 113	<i>Carrara S. - Rozzano</i>	54
<i>Arcidiacono P. - Milano</i>	42	<i>Carrara M. - Verona</i>	80, 128
<i>Ardizzone S. - Milano</i>	44, 97	<i>Caserta L. - Genova</i>	65
<i>Armuzzi A. - Roma</i>	40, 102	<i>Cassinotti A. - Milano</i>	54
<i>Azzolini F. - Reggio Emilia</i>	78	<i>Castiglione F. - Napoli</i>	30
<i>Balzano G. - Milano</i>	38	<i>Cennamo V. - Bologna</i>	40, 47
<i>Balzano A. - Napoli</i>	44, 79	<i>Cesaro P. - Brescia</i>	78
<i>Barbara G. - Bologna</i>	66	<i>Ciacci C. - Salerno</i>	61, 73
<i>Barresi L. - Palermo</i>	44, 118	<i>Cicala M. - Roma</i>	33
<i>Basilisco G. - Milano</i>	73	<i>Cipolletta L. - Napoli</i>	57
<i>Battaglia G. - Padova</i>	31	<i>Claar E. - Napoli</i>	36
<i>Battaglia E. - Asti</i>	54	<i>Colecchia A. - Bologna</i>	30
<i>Bazzoli F. - Bologna</i>	31	<i>Colli A. - Lecco</i>	63
<i>Bellini M. - Pisa</i>	45, 54	<i>Colombo M. - Milano</i>	62
<i>Bortoluzzi N.F. - Venezia</i>	55	<i>Comberlato M. - Bolzano</i>	78
<i>Borzio M. - Melegnano</i>	44, 126	<i>Conigliaro R. - Reggio Emilia</i>	118
<i>Bottiglieri E. - Napoli</i>	45	<i>Conio M. - Sanremo</i>	40
<i>Brigidi P. - Bologna</i>	31	<i>Conte D. - Milano</i>	63
<i>Bucci C. - Napoli</i>	61	<i>Corsetti M. - Leuven, Belgio</i>	78
<i>Buffoli F. - Cremona</i>	51	<i>Costamagna G. - Roma</i>	38
<i>Bugianesi E. - Torino</i>	64, 80	<i>Craxi' A. - Palermo</i>	55
<i>Buscarini E. - Crema</i>	80	<i>Criscuoli V. - Palermo</i>	40

<i>Cuomo R. - Napoli</i>	73	<i>Frulloni L. - Verona</i>	131
<i>Cuomo A. - Nocera Inferiore</i>	110	<i>Gabbrielli A. - Verona</i>	73
<i>Dall'Oglia L. - Roma</i>	30	<i>Galloro G. - Napoli</i>	82
<i>Danese S. - Milano</i>	44	<i>Gasbarrini A. - Roma</i>	63
<i>Daperno M. - Torino</i>	51	<i>Gatta L. - Lido di Camaiore</i>	54
<i>de' Angelis G.L. - Parma</i>	30	<i>Gion M. - Venezia</i>	80
<i>De Angelis C. - Torino</i>	80, 95	<i>Girelli C.M. - Varese</i>	103
<i>De Bellis M. - Napoli</i>	113	<i>Gravina A. - Napoli</i>	121
<i>De Boni M. - Feltre</i>	44	<i>Guadagnini T. - Crema</i>	38
<i>De Bortoli N. - Pisa</i>	30, 119	<i>Guglielmi F.W. - Trani</i>	76
<i>De Ceglie A. - Bari</i>	40	<i>Hassan C. - Roma</i>	31
<i>De Francesco V. - Foggia</i>	54	<i>Iacopini F. - Roma</i>	51
<i>De Luca L. - Pesaro</i>	40,49	<i>Iovino P. - Salerno</i>	70
<i>de Werra C. - Napoli</i>	30, 107	<i>Kohn A. - Roma</i>	55
<i>Di Giorgio P. - Napoli</i>	49	<i>Labianca O. - Salerno</i>	110
<i>Di Giulio E. - Roma</i>	31	<i>Laghi L. - Rozzano</i>	54,67
<i>Di Mario F. - Treviso</i>	73	<i>Lamazza A. - Roma</i>	71
<i>Di Pierro M. - Napoli</i>	35	<i>Leandro G. - Castellana Grotte</i>	76
<i>Di Sabatino A. - Pavia</i>	66, 88	<i>Loguercio C. - Napoli</i>	80
<i>Dughera L. - Torino</i>	33	<i>Lombardi G. - Napoli</i>	54
<i>Elli L. - Milano</i>	73, 88	<i>Lupinacci G. - Crema</i>	63
<i>Esposito P. - Napoli</i>	97	<i>Magarotto A. - Milano</i>	78
<i>Fabbi C. - Bologna</i>	54, 73, 95	<i>Manes G. - Milano</i>	63
<i>Falconi M. - Ancona</i>	80	<i>Mangia A. - S. Giovanni Rotondo</i>	36, 55
<i>Fantini M. - Roma</i>	44, 55	<i>Manta R. - Modena</i>	40, 82, 91
<i>Farinati F. - Padova</i>	30, 126	<i>Mariani A. - Milano</i>	73
<i>Federico A. - Napoli</i>	46	<i>Marino M. - Udine</i>	63, 102
<i>Festi D. - Bologna</i>	66	<i>Marmo R. - Salerno</i>	133
<i>Fogliano V. - Napoli</i>	31	<i>Martelossi S. - Trieste</i>	38
<i>Frazzoni M. - Modena</i>	30	<i>Mattioli S. - Bologna</i>	38

<i>Milazzo G. - Marsala</i>	76	<i>Rodino' S. - Catanzaro</i>	135
<i>Monica F. - Bassano Del Grappa</i>	44	<i>Romano M. - Napoli</i>	31, 130
<i>Montalbano L.M. - Palermo</i>	47	<i>Rondonotti E. - Como</i>	31
<i>Monteleone G. - Roma</i>	44, 60, 103	<i>Rosina F. - Torino</i>	58, 130
<i>Morana G. - Treviso</i>	80	<i>Rotondano G. - Torre del Greco</i>	30
<i>Moschetta A. - Bari</i>	31	<i>Rugge M. - Padova</i>	30
<i>Muscatiello N. - Foggia</i>	32	<i>Ruggiero S. - Napoli</i>	30, 107
<i>Nardone G. - Napoli</i>	67, 86	<i>Saracco G. - Orbassano</i>	55, 122
<i>Natali A. - Pistoia</i>	71	<i>Savarino E. - Padova</i>	40, 94
<i>Neri M. - Chieti</i>	64	<i>Savarino V. - Genova</i>	66, 79
<i>Orlando A. - Palermo</i>	44	<i>Scimeca D. - S. Giovanni Rotondo</i>	78
<i>Pagan J.C. - Barcelona, Spagna</i>	41	<i>Segato S. - Varese</i>	60
<i>Pagano N. - Bologna</i>	66, 115	<i>Severi C. - Roma</i>	75
<i>Paggi S. - Como</i>	54	<i>Soncini M. - Milano</i>	44
<i>Pasquale L. - Ariano Irpino</i>	75	<i>Sorrentini I. - Napoli</i>	68
<i>Penagini R. - Milano</i>	66	<i>Sossai P. - Macerata</i>	57
<i>Pennazio M. - Torino</i>	73, 133	<i>Spinzi G. - Milano</i>	91
<i>Peralta S. - Palermo</i>	38	<i>Staiano T. - Cremona</i>	30
<i>Petrone M.C. - Milano</i>	68	<i>Staiano A. - Napoli</i>	66
<i>Pezzilli R. - Bologna</i>	38, 80, 131	<i>Stroppa I. - Roma</i>	79
<i>Pisani A. - Bari</i>	32	<i>Sturniolo G.C. - Padova</i>	38
<i>Poggioli G. - Bologna</i>	73	<i>Tomassetti P. - Bologna</i>	66
<i>Radaelli F. - Como</i>	31	<i>Tomba C. - Milano</i>	73
<i>Rescigno M. - Milano</i>	31	<i>Traina M. - Palermo</i>	83
<i>Ribolsi M. - Roma</i>	40	<i>Triossi O. - Ravenna</i>	135
<i>Riccio E. - Napoli</i>	83	<i>Villanacci V. - Brescia</i>	73
<i>Ridola L. - Roma</i>	40	<i>Virgilio C. - Catania</i>	115
<i>Riggio O. - Roma</i>	78, 122	<i>Zagari R.M. - Bologna</i>	46, 78, 121
<i>Rispo A. - Napoli</i>	35	<i>Zambelli A. - Crema</i>	31
<i>Rocco A. - Napoli</i>	86	<i>Zamboni G. - Verona</i>	80



Indice Autori

A

<i>Abbott D.W.</i>	<i>P01.5</i>
<i>Abdul Sultan A.</i>	<i>P08.1</i>
<i>Abdulkader I.</i>	<i>PC.01.5, OC.01.1</i>
<i>Abenavoli L.</i>	<i>OC.04.2, OC.06.1</i>
<i>Abrignani S.</i>	<i>P02.10</i>
<i>Accinelli G.</i>	<i>P04.4</i>
<i>Achille G.</i>	<i>OC.08.3</i>
<i>Addante I.</i>	<i>OC.14.1</i>
<i>Addolorato G.</i>	<i>P15.9</i>
<i>Adriani A.</i>	<i>P05.14</i>
<i>Agnes S.</i>	<i>P15.9, P16.7</i>
<i>Agostoni C.</i>	<i>P02.3</i>
<i>Agostoni M.</i>	<i>P11.6</i>
<i>Ainora M.E.</i>	<i>P15.12, P15.13, P15.19</i>
<i>Alberghina N.</i>	<i>P05.26</i>
<i>Alberti A.</i>	<i>P21.28</i>
<i>Albertoni L.</i>	<i>P21.2</i>
<i>Albrecht M.</i>	<i>P18.4</i>
<i>Alduini P.</i>	<i>P09.8</i>
<i>Alferi S.</i>	<i>LBA.02.3</i>
<i>Alicante S.</i>	<i>OC.21.3</i>
<i>Allaix M.E.</i>	<i>P08.9, P08.11</i>
<i>Almasio P.L.</i>	<i>P02.8, P07.14</i>
<i>Aloi M.</i>	<i>OC.03.2, P07.7, P07.13</i>
<i>Altimari A.</i>	<i>OC.02.4</i>
<i>Altomare A.</i>	<i>OC.14.3</i>
<i>Alvaro D.</i>	<i>OC.09.6, OC.16.5, OC.19.3, OC.19.5, P01.8</i>
<i>Alvino A.</i>	<i>P11.12</i>

<i>Alvisi C.</i>	<i>OC.12.5, P21.12</i>
<i>Alvisi P.</i>	<i>OC.11.2</i>
<i>Alvisi V.</i>	<i>OC.20.3, P11.9, P18.2, P18.3</i>
<i>Amato Arianna</i>	<i>OC.16.4</i>
<i>Amato Arnaldo</i>	<i>LBA.01.3</i>
<i>Amella C.</i>	<i>OC.20.3, P11.9</i>
<i>Amici M.</i>	<i>OC.12.1</i>
<i>Amitrano L.</i>	<i>OC.04.4, OC.19.1</i>
<i>Ammoscato F.</i>	<i>OC.16.1, P06.4</i>
<i>Amodio A.</i>	<i>OC.09.4, P19.4, P19.5, P19.6</i>
<i>Amoruso A.</i>	<i>P02.1</i>
<i>Ancarani O.</i>	<i>P17.1</i>
<i>And Aigo N.G.</i>	<i>OC.14.1</i>
<i>Anderloni A.</i>	<i>OC.07.6, OC.17.6, P03.12</i>
<i>Andorno E.</i>	<i>P15.3</i>
<i>Andrade Zurita S.</i>	<i>OC.01.2</i>
<i>Andrade S.</i>	<i>V.01.2</i>
<i>Andrealli A.</i>	<i>OC.17.4, P04.3</i>
<i>Andreoli A.</i>	<i>OC.05.5</i>
<i>Andreozzi P.</i>	<i>OC.02.1, P21.1, P13.4</i>
<i>Andreuzzi E.</i>	<i>OC.16.2</i>
<i>Andrisani G.</i>	<i>OC.07.5, OC.21.2, P03.15, P07.11, P07.12</i>
<i>Andriulli A.</i>	<i>PC.01.6, OC.04.5, OC.08.2, P17.3</i>
<i>Andriulli N.</i>	<i>OC.04.5</i>
<i>Angeletti S.</i>	<i>P09.1</i>
<i>Angeli P.</i>	<i>P15.14</i>
<i>Angelico M.</i>	<i>OC.04.5, P17.3</i>
<i>Angelini G.</i>	<i>LBA.02.3</i>

<i>Angelucci E.</i>	<i>OC.12.3</i>	<i>Arena V.</i>	<i>OC.11.3, OC.16.4, P.06.5</i>
<i>Angiolini M.R.</i>	<i>LBA.02.3</i>	<i>Arezzo A.</i>	<i>OC.21.6, V.02.8, P.03.16, P.08.9, P.08.10, P.08.11</i>
<i>Angrisani L.</i>	<i>OC.02.3</i>	<i>Arini A.</i>	<i>P.02.8</i>
<i>Annese V.</i>	<i>OC.03.4, OC.03.6, P.05.15, P.05.18, P.05.19</i>	<i>Armelaio F.</i>	<i>V.02.5, V.02.9</i>
<i>Annibale B.</i>	<i>OC.18.2</i>	<i>Armuzzi A.</i>	<i>OC.03.4, OC.11.2, OC.11.4, PC.01.8, P.02.16, P.07.11, P.07.12</i>
<i>Annicchiarico B.E.</i>	<i>OC.04.3, P.15.9, P.15.12, P.15.13, P.15.19, P.16.7, P.16.8</i>	<i>Arnone M.I.</i>	<i>OC.02.1, OC.08.4, P.13.4, P.21.1, P.21.24, P.21.25</i>
<i>Annunziata M.A.</i>	<i>OC.10.2</i>	<i>Arolfo S.</i>	<i>V.02.8, P.08.9, P.08.10, P.08.11</i>
<i>Annunziata M.L.</i>	<i>OC.05.5</i>	<i>Arrigoni A.</i>	<i>P.10.6</i>
<i>Ansaldi F.</i>	<i>P.17.1</i>	<i>Arsiè E.</i>	<i>P.13.9</i>
<i>Anti M.</i>	<i>OC.05.3, P.04.5, P.04.6, P.04.7</i>	<i>Ascolana M.</i>	<i>P.05.10</i>
<i>Antico A.</i>	<i>P.13.8</i>	<i>Ascolani M.</i>	<i>P.05.5, P.05.6, P.05.8, P.05.11, P.05.22, P.07.17, P.11.12</i>
<i>Antonello A.</i>	<i>OC.07.3, P.21.28</i>	<i>Assisi D.</i>	<i>P.04.5, P.04.6, P.04.7</i>
<i>Antonino M.</i>	<i>P.04.10, P.09.2</i>	<i>Astegiano M.</i>	<i>OC.05.5, OC.11.4, P.05.14</i>
<i>Antypas P.</i>	<i>P.11.1</i>	<i>Atreya R.</i>	<i>OC.11.1</i>
<i>Anwar K.</i>	<i>P.08.13</i>	<i>Attili F.</i>	<i>OC.01.1, OC.01.2, OC.01.3, V.01.2, V.02.4, PC.01.5</i>
<i>Anzalone M.G.</i>	<i>P.15.6, P.21.31</i>	<i>Attina' M.G.</i>	<i>P.08.8</i>
<i>Aragona G.</i>	<i>OC.19.6</i>	<i>Auernhammer C.J.</i>	<i>OC.09.2</i>
<i>Aratari A.</i>	<i>OC.03.4, OC.03.5, OC.11.4</i>	<i>Avallone E.V.</i>	<i>P.07.5</i>
<i>Archibugi L.</i>	<i>P.19.8</i>	<i>Avolio A.</i>	<i>P.16.7</i>
<i>Arcidiacono D.</i>	<i>P.21.28</i>	<i>Avolio A.W.</i>	<i>P.15.9</i>
<i>Arcidiacono P.G.</i>	<i>OC.01.4, OC.17.1, P.04.1, P.04.2, P.19.3</i>	<i>Ayoubi M.</i>	<i>P.03.1, P.03.2</i>
<i>Ardizzoia A.</i>	<i>OC.08.3</i>	<i>Azzaroli F.</i>	<i>OC.19.4, P.21.20</i>
<i>Ardizzone S.</i>	<i>OC.07.2, OC.11.2, LBA.01.5, P.05.20, P.05.23</i>		
<i>Arena M.</i>	<i>V.01.7, P.03.10</i>		
<i>Arena R.</i>	<i>OC.20.3, P.11.9, P.18.2, P.18.3</i>		

<i>Azzola Guicciardi M.</i>	<i>P.09.7</i>
<i>Azzolini F.</i>	<i>V.02.1, P.03.8</i>
<i>Azzolini M.L.</i>	<i>P.11.6</i>

B

<i>Baccarini P.</i>	<i>OC.17.3, P.04.8</i>
<i>Badiali D.</i>	<i>P.13.2, P.13.5</i>
<i>Bagni A.</i>	<i>OC.10.4</i>
<i>Bagnoli S.</i>	<i>P.05.15, P.05.19</i>
<i>Balassone V.</i>	<i>OC.20.6</i>
<i>Balbi T.</i>	<i>OC.10.1</i>
<i>Baldassarre G.</i>	<i>P.13.8</i>
<i>Baldini E.</i>	<i>OC.19.6</i>
<i>Baldissarro I.</i>	<i>P.05.13</i>
<i>Baldo V.</i>	<i>P.15.7</i>
<i>Balestrieri P.</i>	<i>OC.02.2, P.21.29</i>
<i>Ballardini G.</i>	<i>P.20.8</i>
<i>Ballarin R.</i>	<i>LBA.02.3</i>
<i>Ballet V.</i>	<i>OC.03.6</i>
<i>Balzano G.</i>	<i>LBA.02.3</i>
<i>Banks M.</i>	<i>LBA.01.4</i>
<i>Barbara G.</i>	<i>OC.14.3, OC.02.4</i>
<i>Barbaro F.</i>	<i>V.01.1, P.16.7, P.16.8</i>
<i>Barbaro M.R.</i>	<i>OC.14.3, OC.02.4</i>
<i>Barbieri L.</i>	<i>OC.07.6</i>
<i>Barchetti A.</i>	<i>OC.04.2</i>
<i>Bardella M.T.</i>	<i>P.02.3, OC.15.5, P.02.6, P.02.7, P.21.8</i>
<i>Bargellini I.</i>	<i>P.16.6</i>
<i>Bargiggia A.</i>	<i>P.18.4, P.20.8</i>
<i>Bargiggia S.</i>	<i>P.20.8</i>
<i>Barone M.</i>	<i>P.02.1, P.17.3, OC.04.5</i>

<i>Barresi L.</i>	<i>OC.17.3, P.04.8</i>
<i>Bartoli A.</i>	<i>P.09.10</i>
<i>Basilisco G.</i>	<i>P.13.9</i>
<i>Bassi C.</i>	<i>LBA.02.3, OC.09.5</i>
<i>Basso D.</i>	<i>OC.18.6</i>
<i>Bassotti G.</i>	<i>P.09.8</i>
<i>Bastianelli C.</i>	<i>OC.16.5</i>
<i>Battaglia E.</i>	<i>P.09.8</i>
<i>Battaglia G.</i>	<i>OC.07.3, P.03.21, P.21.28</i>
<i>Batterham R.</i>	<i>LBA.01.4</i>
<i>Bawadekar M.</i>	<i>OC.13.2, P.06.3</i>
<i>Bazzoli F.</i>	<i>OC.10.1, OC.19.4, OC.10.4, OC.10.5, OC.17.5, OC.01.6, OC.16.6, P.01.10, P.21.16, P.21.20, P.21.27</i>
<i>Bella A.</i>	<i>P.05.5</i>
<i>Bellentani S.</i>	<i>OC.04.2</i>
<i>Bellini M.</i>	<i>P.09.8, P.21.19, P.21.21, P.21.22, P.21.26</i>
<i>Belluco C.</i>	<i>P.10.7</i>
<i>Bellumat A.</i>	<i>P.21.17</i>
<i>Belluzzi A.</i>	<i>OC.10.1, OC.16.6, P.01.10</i>
<i>Beltrami M.</i>	<i>P.05.19</i>
<i>Benavoli D.</i>	<i>OC.20.6</i>
<i>Bencivenni S.</i>	<i>P.13.8</i>
<i>Beneduce F.</i>	<i>P.17.4</i>
<i>Benini L.</i>	<i>P.19.2, OC.09.4, P.19.4, P.03.5, P.19.5, P.19.6</i>
<i>Bennato R.</i>	<i>P.05.2</i>
<i>Beretta L.</i>	<i>P.11.6</i>

<i>Beretta P.</i>	<i>LBA.01.3</i>
<i>Bergonzi M.</i>	<i>P13.6, P13.7, P09.10, P09.11, P21.23</i>
<i>Berloco P.B.</i>	<i>OC.16.5, OC.09.6, P01.8</i>
<i>Bernardoni L.</i>	<i>P19.2, P03.5</i>
<i>Bernasconi G.</i>	<i>LBA.01.4</i>
<i>Berretti D.</i>	<i>P04.1, P10.1, P04.2</i>
<i>Berrutti M.</i>	<i>P03.2</i>
<i>Bersani G.</i>	<i>P18.2, OC.20.3, P18.3, P11.9</i>
<i>Bertani A.</i>	<i>LBA.02.4, P07.8</i>
<i>Bertani H.</i>	<i>V.01.4, P03.23</i>
<i>Bertani L.</i>	<i>P21.19, P21.21, P21.22, P21.26</i>
<i>Bertelè A.</i>	<i>OC.18.1</i>
<i>Berti E.</i>	<i>P21.11</i>
<i>Bertini M.</i>	<i>P16.6</i>
<i>Bertolani P.</i>	<i>LBA.02.4</i>
<i>Bertolini V.</i>	<i>P21.11</i>
<i>Bertoni M.</i>	<i>P16.6</i>
<i>Betti E.</i>	<i>OC.12.5</i>
<i>Bevivino G.</i>	<i>P04.9, P11.12</i>
<i>Bezzio C.</i>	<i>LBA.01.5, P05.20, P05.23</i>
<i>Biagi E.</i>	<i>OC.10.1</i>
<i>Biagi F.</i>	<i>OC.15.1</i>
<i>Biancheri P.</i>	<i>OC.16.1, OC.16.3, P06.4, P02.14</i>
<i>Bianchetti M.</i>	<i>P21.14</i>
<i>Bianchi G.</i>	<i>V.01.3, P20.8, P03.22, V.02.10</i>
<i>Bianchi M.</i>	<i>P04.1, P04.2</i>
<i>Bianco M.</i>	<i>OC.14.1</i>

<i>Bianco M.A.</i>	<i>P.10.3, OC.21.4, P.10.9, OC.05.1, OC.18.2, OC.05.5, P.15.18</i>
<i>Biancone L.</i>	<i>OC.11.2, P.05.4, OC.03.4, P.05.5, P.05.6, P.05.8, PC.01.8, P.05.10, P.05.11, P.11.12, P.05.12, P.07.17, P.05.17, P.05.22</i>
<i>Biasini E.</i>	<i>P.16.5</i>
<i>Biasutto D.</i>	<i>P.13.2, P.13.5</i>
<i>Bibbò S.</i>	<i>OC.11.3, OC.16.4</i>
<i>Billiet T.</i>	<i>OC.03.6</i>
<i>Bini M.</i>	<i>P.12.2</i>
<i>Bini R.</i>	<i>P.08.2</i>
<i>Biscaglia G.</i>	<i>OC.08.2</i>
<i>Biviano I.</i>	<i>P.13.2, P.13.5</i>
<i>Bizzotto A.</i>	<i>P.14.2, OC.15.4, P.20.4</i>
<i>Bloise S.</i>	<i>OC.03.2, P.07.13</i>
<i>Bo S.</i>	<i>P.15.5</i>
<i>Boarino V.</i>	<i>LBA.02.4</i>
<i>Bocchini R.</i>	<i>P.09.8</i>
<i>Boccia S.</i>	<i>V.01.8</i>
<i>Bocus P.</i>	<i>P04.1, P04.2, OC.07.3</i>
<i>Bodini G.</i>	<i>P.11.11, P.05.13</i>
<i>Bodini P.</i>	<i>P.05.19</i>
<i>Boella M.L.</i>	<i>P.15.4</i>
<i>Bonanno G.</i>	<i>P.05.26</i>
<i>Bonanomi A.</i>	<i>P.05.18</i>
<i>Bonanomi A.G.</i>	<i>PC.01.8</i>
<i>Bondanese M.C.</i>	<i>V.02.2</i>
<i>Bondurri A.</i>	<i>P.03.20</i>

<i>Bonfà M.</i>	<i>P.09.12</i>	<i>Branchi F.</i>	<i>OC.15.5, P.02.6, P.02.7, P.21.8</i>
<i>Bonfante F.</i>	<i>P.20.8</i>	<i>Brandimarte G.</i>	<i>P.07.2, P.09.3, P.09.4, OC.05.5, P.07.16</i>
<i>Bonfanti D.</i>	<i>P.15.5</i>	<i>Bravatà I.</i>	<i>P.07.10</i>
<i>Boni L.</i>	<i>P.08.5</i>	<i>Bravi I.</i>	<i>V.01.9, P.11.10, P.03.13</i>
<i>Boni M.C.</i>	<i>P.05.19</i>	<i>Brenke D.</i>	<i>OC.01.3</i>
<i>Bonino M.A.</i>	<i>V.02.8, P.08.10, P.03.16</i>	<i>Bresci G.</i>	<i>OC.11.4, P.16.6</i>
<i>Bonoldi E.</i>	<i>OC.08.3</i>	<i>Brighenti F.</i>	<i>P.02.3</i>
<i>Bonomo L.</i>	<i>P.16.8</i>	<i>Brighi M.</i>	<i>P.11.1</i>
<i>Bontempi L.</i>	<i>OC.15.3</i>	<i>Brigidi P.</i>	<i>OC.10.1</i>
<i>Bornati A.</i>	<i>P.21.11</i>	<i>Brignolo P.</i>	<i>P.05.14</i>
<i>Borro P.</i>	<i>P.17.1, P.16.2, P.15.3</i>	<i>Brogia F.</i>	<i>P.21.12</i>
<i>Bortoluzzi I.</i>	<i>OC.19.2, P.15.14</i>	<i>Brogia L.</i>	<i>P.09.9</i>
<i>Borzio M.</i>	<i>PC.01.6</i>	<i>Brun P.</i>	<i>OC.03.3</i>
<i>Borzomati D.</i>	<i>LBA.02.3</i>	<i>Brunelli R.</i>	<i>OC.16.5</i>
<i>Bosani M.A.</i>	<i>P.21.9</i>	<i>Bruni B.</i>	<i>P.06.3, OC.10.6</i>
<i>Boschetti G.</i>	<i>P.15.14</i>	<i>Bruni R.</i>	<i>P.05.25</i>
<i>Boschiero D.</i>	<i>OC.20.4</i>	<i>Bruno G.</i>	<i>OC.11.3, P.06.5, P.05.25</i>
<i>Boškoski I.</i>	<i>P.12.3, V.01.5, P.03.18, OC.07.1, V.01.1, OC.17.2, OC.07.4, PC.01.4, P.19.7, P.08.7</i>	<i>Bruno M.</i>	<i>P.04.1, P.04.2, P.04.3, OC.17.4, P.04.4, V.02.7, V.02.8</i>
<i>Bossa F.</i>	<i>PC.01.8, P.07.14</i>	<i>Bucci C.</i>	<i>OC.20.5, P.02.9, P.02.12</i>
<i>Bove A.</i>	<i>P.09.8</i>	<i>Bucci L.</i>	<i>P.05.9</i>
<i>Bove V.</i>	<i>P.12.3, OC.07.4, V.01.5, P.08.7, P.03.18</i>	<i>Buccianti N.</i>	<i>P.07.14</i>
<i>Bovo E.</i>	<i>LBA.01.1</i>	<i>Buccoliero F.</i>	<i>P.01.4</i>
<i>Bozzi R.</i>	<i>OC.15.3, P.11.7, P.11.8</i>	<i>Buda A.</i>	<i>P.21.17</i>
<i>Bragazzi M.C.</i>	<i>OC.19.3, OC.19.5</i>	<i>Buffoli F.</i>	<i>LBA.01.2, V.02.3, V.01.3, V.02.10, P.03.22</i>
<i>Brambilla G.</i>	<i>OC.21.3</i>	<i>Bugianesi E.</i>	<i>OC.04.2, P.15.5</i>
<i>Brancaccio G.</i>	<i>OC.04.5</i>	<i>Buja A.</i>	<i>P.15.7</i>

<i>Bulajic M.</i>	<i>P.10.1, OC.09.3, OC.13.3</i>
<i>Bulighin G.</i>	<i>P.10.4</i>
<i>Bullano A.</i>	<i>P.08.11, P.03.16</i>
<i>Buonfantino C.</i>	<i>OC.02.1, P.21.1, OC.08.4, P.13.4, P.21.24, P.21.25</i>
<i>Buonfiglioli F.</i>	<i>OC.19.4</i>
<i>Buonocore V.</i>	<i>P.05.3</i>
<i>Buonomo M.</i>	<i>V.02.2</i>
<i>Buri L.</i>	<i>OC.05.1, OC.05.5</i>
<i>Burra P.</i>	<i>OC.04.1, OC.19.2, P.15.14</i>
<i>Burrelli Scotti G.</i>	<i>OC.03.5</i>
<i>Burroughs A.K.</i>	<i>OC.19.2</i>
<i>Busacchi M.</i>	<i>OC.04.2</i>
<i>Buscarini E.</i>	<i>OC.18.2, OC.21.3</i>
<i>Butturini G.</i>	<i>OC.09.5</i>
<i>Buzzi A.</i>	<i>P.03.9</i>

C

<i>Cabras F.</i>	<i>P.02.11</i>
<i>Caccaro R.</i>	<i>OC.18.4</i>
<i>Cacciò S.M.</i>	<i>P.13.2</i>
<i>Caggiari L.</i>	<i>OC.13.1</i>
<i>Caillof F.</i>	<i>OC.20.2</i>
<i>Calabrese E.</i>	<i>OC.11.2, P.05.4, P.05.5, P.05.6, P.05.8, P.05.10, P.05.11, P.05.12, P.07.17, P.05.17, P.05.22</i>
<i>Calabrese F.</i>	<i>P.15.6, P.21.31</i>
<i>Calcara C.</i>	<i>P.09.9</i>
<i>Calcaterra G.</i>	<i>P.17.7</i>

<i>Caletti G.C.</i>	<i>OC.01.5</i>
<i>Calut L.</i>	<i>P.15.2</i>
<i>Calvaruso V.</i>	<i>OC.04.5</i>
<i>Camellini L.</i>	<i>P.04.1, V.02.1, P.04.2, P.03.8</i>
<i>Camera S.</i>	<i>P.17.3, P.17.5</i>
<i>Cammarota G.</i>	<i>P.18.1, P.14.2, OC.11.3, OC.13.4, OC.16.4, OC.05.5, P.06.5, P.19.7</i>
<i>Campagnola P.</i>	<i>P.19.6</i>
<i>Campaioli M.</i>	<i>P.12.4</i>
<i>Campanale M.</i>	<i>OC.07.4, PC.01.4, P.16.7, P.16.8, OC.04.3, P.15.9</i>
<i>Canavese G.</i>	<i>OC.11.6</i>
<i>Candela M.</i>	<i>OC.10.1</i>
<i>Candeloro L.</i>	<i>P.13.5</i>
<i>Canducci E.</i>	<i>P.18.2, P.18.3</i>
<i>Caneparo V.</i>	<i>OC.13.2, P.06.3</i>
<i>Cangemi G.C.</i>	<i>OC.12.5</i>
<i>Cannizzaro R.</i>	<i>OC.13.1, OC.08.1, OC.16.2, OC.10.2, P.10.7, P.01.9, P.15.10</i>
<i>Cannizzaro S.</i>	<i>P.05.3</i>
<i>Cantafora A.</i>	<i>OC.19.5, P.01.8</i>
<i>Cantoro L.</i>	<i>OC.11.5</i>
<i>Cantù P.</i>	<i>P.15.1, P.15.2, P.20.8</i>
<i>Canzonieri V.</i>	<i>OC.13.1, OC.08.1, P.10.7, P.01.9</i>
<i>Capanna A.</i>	<i>P.05.8, P.05.10</i>
<i>Capannolo A.</i>	<i>P.13.1</i>
<i>Capezuto E.</i>	<i>OC.05.5</i>
<i>Capoferro E.</i>	<i>P.19.6</i>
<i>Capone P.</i>	<i>P.02.4, P.02.5</i>

Caporaso N.	P.20.1, P.17.2, P.17.3, P.02.4, P.02.5, P.17.5, P.05.9	Caruso C.	P.02.16
Capovilla G.	PC.01.1, OC.14.2	Caruso R.	P.06.1, OC.03.1, PC.01.2, OC.12.3, P.01.7, P.11.12, P.02.13
Cappello M.	OC.03.4, P.02.8, P.07.10, P.07.14	Caruso S.	P.15.4, P.21.9
Capponi M.	P.07.7	Casa D.	OC.09.6
Cappuccio R.	OC.20.6	Casadei A.	P.08.6
Capretti G.	LBA.02.3	Casale C.	P.02.16
Caprioli F.	P.06.1, P.06.4, P.02.10	Casale M.	OC.02.2
Capurso G.	P.19.8, P.19.9	Casetti T.	OC.15.2, P.03.9
Carabotti M.	OC.14.4	Casiglia E.	P.15.14
Caracciolo G.	P.15.12, P.15.13, P.15.19	Casini V.	P.03.4, P.09.6
Cardin R.	OC.18.6	Cassenti A.	OC.17.4
Cardinale V.	OC.19.3, OC.19.5, OC.16.5, OC.09.6, P.01.8	Cassieri C.	P.07.5
Cariani G.	OC.19.4	Cassoni P.	P.04.4, P.10.6
Caristio M.	P.06.5	Castagliuolo I.	OC.03.3
Carlani E.	OC.07.6, P.03.12	Castagnini A.	P.19.2, P.03.5
Carlino A.	P.03.12	Castaman R.	P.05.24
Carnevale Maffè G.	OC.12.5, P.21.23	Castellaneta A.	OC.04.6
Carnevale G.	OC.16.5	Castellaneta N.M.	OC.04.6
Caroli A.	P.11.2	Castellani D.	P.04.1, P.04.2
Caroli D.	OC.20.1	Castelli V.	OC.06.3, OC.20.4, OC.06.4, OC.06.6
Carpino G.	OC.19.3, OC.19.5, OC.16.5, OC.09.6, P.01.8	Castellino F.	P.03.1, P.03.2
Carrara S.	OC.07.6, OC.17.6, P.03.12, P.21.14	Castellino P.	P.11.3, P.15.6, P.21.31
Carsetti R.	P.06.2, OC.08.5	Castiglione F.	OC.11.2, P.05.9, P.07.14
Carucci P.	P.04.3, OC.17.4, P.04.4, V.02.7	Castoro C.	P.21.2
Caruso A.	P.03.23	Casu A.	LBA.02.5
		Catanzaro R.	P.15.6, P.21.31
		Catatore F.	P.02.1
		Cattaneo D.	P.11.7, P.11.8
		Cattaneo F.	P.11.8

<i>Cavalcoli F.</i>	<i>P.21.18</i>
<i>Cavallaro F.</i>	<i>OC.10.6</i>
<i>Cavallini M.</i>	<i>P.19.8</i>
<i>Cavargini E.</i>	<i>P.08.6</i>
<i>Cavestro G.M.</i>	<i>P.19.3</i>
<i>Cavina M.</i>	<i>V.02.1, P.03.8</i>
<i>Cazzagon N.</i>	<i>P.15.7</i>
<i>Ceccarelli C.</i>	<i>OC.10.1</i>
<i>Cecconi J.</i>	<i>P.02.3</i>
<i>Cecinato P.</i>	<i>V.02.1, OC.19.4</i>
<i>Cellini C.</i>	<i>V.01.4, P.08.12, P.03.23</i>
<i>Cellini L.</i>	<i>P.14.3</i>
<i>Cenderello G.</i>	<i>P.17.6</i>
<i>Cengia G.</i>	<i>OC.15.3, P.09.5, LBA.01.3</i>
<i>Ceni E.</i>	<i>P.01.2, P.01.4</i>
<i>Cennamo V.</i>	<i>OC.21.6, P.04.8</i>
<i>Centenara L.</i>	<i>P.20.8, P.21.12</i>
<i>Ceolin M.</i>	<i>OC.07.6</i>
<i>Cereda D.</i>	<i>OC.08.3</i>
<i>Ceroni L.</i>	<i>OC.01.5</i>
<i>Cerrato C.</i>	<i>OC.08.6</i>
<i>Cerro P.</i>	<i>P.05.12</i>
<i>Cesana B.M.</i>	<i>P.13.9</i>
<i>Cesari P.</i>	<i>P.20.8</i>
<i>Cesario V.</i>	<i>OC.04.3, P.16.7, P.16.8, P.15.9, P.15.11</i>
<i>Cesaro P.</i>	<i>P.03.15, OC.20.2</i>
<i>Cesarotto M.</i>	<i>P.03.21</i>
<i>Cestari L.</i>	<i>P.03.21</i>
<i>Cestari R.</i>	<i>OC.15.2, OC.15.3, P.20.3, P.09.5</i>

<i>Checchin D.</i>	<i>P.10.4</i>
<i>Cheung W.H.</i>	<i>LBA.01.4</i>
<i>Chiala' C.</i>	<i>OC.04.6</i>
<i>Chiatamone Ranieri S.</i>	<i>P.01.6</i>
<i>Chieca R.</i>	<i>P.12.5</i>
<i>Chieco P.</i>	<i>OC.10.1</i>
<i>Chilovi F.</i>	<i>OC.05.5</i>
<i>Chimenti S.</i>	<i>P.05.10, P.05.17</i>
<i>Chioffi M.C.</i>	<i>P.10.4</i>
<i>Ciacci C.</i>	<i>OC.02.3, OC.20.5, P.02.9, P.02.12</i>
<i>Ciafardini C.</i>	<i>P.16.1, P.21.10, P.02.10</i>
<i>Cian E.</i>	<i>P.21.17</i>
<i>Cianci M.</i>	<i>OC.05.5</i>
<i>Cianci R.</i>	<i>OC.15.4</i>
<i>Ciancio A.</i>	<i>P.15.5</i>
<i>Ciancio G.</i>	<i>P.12.4</i>
<i>Ciardiello M.A.</i>	<i>P.02.12</i>
<i>Cicala M.</i>	<i>OC.02.2, OC.14.3, P.21.29</i>
<i>Ciccaglione A.F.</i>	<i>P.14.3, P.20.6, P.15.15, P.15.16</i>
<i>Ciccocioppo R.</i>	<i>OC.12.5</i>
<i>Ciccone F.</i>	<i>P.13.1</i>
<i>Ciccone G.</i>	<i>P.15.5</i>
<i>Cicerone C.</i>	<i>P.08.8, P.05.16</i>
<i>Cifalà V.</i>	<i>P.10.2, V.01.8</i>
<i>Cifani F.</i>	<i>P.21.13</i>
<i>Ciletti S.</i>	<i>P.07.6</i>
<i>Cillo U.</i>	<i>OC.04.1</i>
<i>Cimatti M.C.</i>	<i>P.21.27</i>
<i>Cimmino M.</i>	<i>V.02.2</i>

<i>Cipolletta F.</i>	<i>P03.11, P05.2</i>	<i>Colussi D.</i>	<i>OC.10.5</i>
<i>Cipolletta L.</i>	<i>OC.19.1, OC.05.1, P05.2, OC.21.4, OC.04.4, P03.11, P15.18</i>	<i>Comberlato M.</i>	<i>PC.01.8</i>
<i>Cirillo A.</i>	<i>LBA.02.2</i>	<i>Comi G.</i>	<i>P09.9</i>
<i>Ciscato C.</i>	<i>P01.3, P21.14</i>	<i>Comparato G.</i>	<i>OC.19.6</i>
<i>Civiletti R.</i>	<i>OC.02.1, OC.08.4, P13.4</i>	<i>Compare D.</i>	<i>OC.21.5</i>
<i>Civitelli F.</i>	<i>OC.03.2, P07.7, P15.8, P07.13</i>	<i>Condino G.</i>	<i>OC.11.2, P05.4, P05.5, P05.6, P05.8, P05.10, P05.11, P11.12, P05.12, P05.17, P05.22</i>
<i>Civitelli R.</i>	<i>P21.1</i>	<i>Condino S.</i>	<i>P07.17</i>
<i>Clarizia G.</i>	<i>P13.5</i>	<i>Conforti F.</i>	<i>OC.06.1</i>
<i>Clemente C.</i>	<i>P06.3, OC.10.6</i>	<i>Conigliaro R.</i>	<i>OC.05.5, V01.4, P03.23</i>
<i>Clemente V.</i>	<i>OC.03.5</i>	<i>Coniglione F.</i>	<i>OC.20.6</i>
<i>Clery E.</i>	<i>P20.1, P17.2, P17.3, P17.5</i>	<i>Consolo P.</i>	<i>OC.17.5</i>
<i>Cleynen I.</i>	<i>OC.03.6</i>	<i>Conte D.</i>	<i>P16.1, P15.1, OC.09.2, P15.2, P02.3, OC.15.5, P02.6, P02.7, P21.8, P20.8, P21.10, P02.10, P21.15, P21.18</i>
<i>Cocca S.</i>	<i>OC.14.3</i>	<i>Coppo C.</i>	<i>P15.5</i>
<i>Cocciolillo S.</i>	<i>P14.3, P20.6, P15.15, P15.16</i>	<i>Coppola F.</i>	<i>P08.2</i>
<i>Cogliandro R.</i>	<i>P09.13</i>	<i>Coppola M.</i>	<i>P04.9, P05.15, P05.18</i>
<i>Cogo C.</i>	<i>LBA.01.1</i>	<i>Corazza G.R.</i>	<i>OC.16.1, OC.15.1, OC.16.3, P06.4, P21.5, OC.12.5, OC.18.5, P21.6, P13.6, OC.12.6, P20.7, P13.7, P09.10, P09.11, P02.14, P21.23</i>
<i>Colantoni A.</i>	<i>P06.1, OC.03.1, PC.01.2, OC.05.2, OC.12.4, OC.05.6, P01.7, P02.13</i>	<i>Corazziari E.S.</i>	<i>P13.2, P13.5, OC.14.4, P07.5</i>
<i>Coletta M.</i>	<i>P13.9</i>		
<i>Colladel R.</i>	<i>OC.16.2</i>		
<i>Colombari R.</i>	<i>P10.4</i>		
<i>Colombatti A.</i>	<i>OC.16.2</i>		
<i>Colombo C.</i>	<i>P15.2</i>		
<i>Colombo E.</i>	<i>OC.11.4</i>		
<i>Colonna G.</i>	<i>P21.30</i>		
<i>Colucci A.</i>	<i>P21.11</i>		

<i>Corinaldesi R.</i>	<i>OC.02.4</i>	<i>Cotticelli G.</i>	<i>P.17.4</i>
<i>Corleto V.D.</i>	<i>P.09.1</i>	<i>Cottone M.</i>	<i>P.10.8, P.07.9, P.07.10</i>
<i>Corrado A.</i>	<i>OC.18.6</i>	<i>Covolo L.</i>	<i>LBA.01.6</i>
<i>Corrado C.</i>	<i>P.07.5</i>	<i>Cozzolongo R.</i>	<i>P.17.3, OC.04.5</i>
<i>Correale L.</i>	<i>OC.01.1, OC.19.4, PC.01.5, OC.21.6</i>	<i>Cravero F.</i>	<i>P.08.9</i>
<i>Corrente V.</i>	<i>OC.18.1</i>	<i>Craxì A.</i>	<i>P.02.8, P.07.10</i>
<i>Cortelezzi C.C.</i>	<i>OC.21.6, P.08.5, P.20.8</i>	<i>Cremaschini M.</i>	<i>OC.08.3</i>
<i>Cortellezzi C.</i>	<i>P.03.20</i>	<i>Cremon C.</i>	<i>OC.14.3, OC.02.4</i>
<i>Cosentino R.</i>	<i>PC.01.8</i>	<i>Creo P.</i>	<i>OC.10.3</i>
<i>Cossarizza A.</i>	<i>OC.16.5</i>	<i>Cretella M.</i>	<i>P.11.12</i>
<i>Cossiga V.</i>	<i>P.20.1, P.17.2, P.17.3, P.17.5</i>	<i>Crinò S.</i>	<i>OC.21.3, OC.01.6</i>
<i>Costa F.</i>	<i>OC.11.4</i>	<i>Cristiano S.</i>	<i>OC.07.5</i>
<i>Costagliola N.</i>	<i>OC.06.2, OC.12.2, OC.21.5</i>	<i>Cristina S.</i>	<i>P.09.9</i>
<i>Costamagna G.</i>	<i>OC.21.1, OC.07.1, V.01.1, OC.20.2, OC.21.2, P.14.2, V.01.2, OC.17.2, OC.01.2, P.12.3, OC.07.4, OC.15.4, P.20.4, V.02.4, PC.01.4, OC.07.5, V.01.5, PC.01.5, V.02.6, P.19.7, P.08.7, P.03.14, P.03.15, P.03.17, P.03.18, OC.01.1</i>	<i>Cristoferi L.</i>	<i>OC.10.4</i>
<i>Costantini M.</i>	<i>PC.01.1, OC.14.2, OC.18.4</i>	<i>Cristofori C.</i>	<i>P.10.4</i>
<i>Costantini S.</i>	<i>P.21.30</i>	<i>Crosta C.</i>	<i>LBA.01.3, V.01.9, P.11.10, P.03.13</i>
<i>Costantino G.</i>	<i>P.07.14</i>	<i>Crotta S.</i>	<i>OC.08.6</i>
<i>Costanzo F.</i>	<i>P.13.5</i>	<i>Cucchiara S.</i>	<i>OC.03.2, P.07.7, P.15.8, P.07.13</i>
<i>Cotti E.</i>	<i>P.07.18</i>	<i>Cufino V.</i>	<i>P.06.5</i>
		<i>Cuoco L.</i>	<i>P.05.24</i>
		<i>Cuomo R.</i>	<i>OC.02.1, P.21.1, OC.08.4, P.13.4, P.21.24, P.21.25</i>
		<i>Cupi M.L.</i>	<i>P.06.1, P.06.2, OC.12.4, OC.12.6</i>
		<i>Curciarello R.</i>	<i>OC.16.1, OC.16.3</i>
		<i>Curcio G.</i>	<i>OC.17.3, LBA.02.5</i>
		<i>Curnis A.</i>	<i>OC.15.3</i>
		<i>Cursano R.</i>	<i>P.18.4</i>

D

<i>D'Aniello R.</i>	<i>P.21.24</i>	<i>Davide F.</i>	<i>OC.17.6</i>
<i>D'Argenio G.</i>	<i>P.20.1</i>	<i>De Amici M.</i>	<i>P.21.23</i>
<i>Da Villa G.</i>	<i>P.18.1</i>	<i>De Angelis C.</i>	<i>P.04.1, P.04.2, V.02.8</i>
<i>Dabizzi E.</i>	<i>OC.17.1, P.11.6</i>	<i>De Angelis C.G.</i>	<i>P.04.3, OC.17.4, P.04.4, V.02.7</i>
<i>Dagnes B.</i>	<i>OC.08.6</i>	<i>De Bastiani R.</i>	<i>P.21.7</i>
<i>Dal Bò N.</i>	<i>OC.18.1, P.11.2, OC.18.3</i>	<i>De Bellis M.</i>	<i>OC.21.6</i>
<i>Dal Toma E.</i>	<i>P.18.1</i>	<i>De Biasi S.</i>	<i>OC.16.5</i>
<i>D'Alessandro Alessandra</i>	<i>P.21.24, P.21.25</i>	<i>De Bona M.</i>	<i>P.21.17</i>
<i>D'Alessandro Alessandro</i>	<i>P.05.24</i>	<i>De Boni M.</i>	<i>OC.18.2, P.21.17</i>
<i>Dall'Asta C.</i>	<i>P.02.3</i>	<i>De Bortoli N.</i>	<i>OC.02.2, P.21.3, P.21.4, OC.02.5, P.21.19, P.21.21, P.21.22, P.21.26</i>
<i>Dallio M.</i>	<i>P.14.1, P.17.4, P.07.15, P.21.30</i>	<i>De Canio M.</i>	<i>OC.09.6</i>
<i>D'Ambra G.</i>	<i>P.05.1</i>	<i>De Carlo G.</i>	<i>OC.02.1, OC.08.4, P.13.4, P.21.25</i>
<i>D'Amico T.</i>	<i>P.11.4</i>	<i>De Cassan C.</i>	<i>P.07.3, P.07.4</i>
<i>D'Andrea G.</i>	<i>OC.04.5</i>	<i>De Fanis C.</i>	<i>P.21.13</i>
<i>Danelli P.G.</i>	<i>P.03.20</i>	<i>De Franchis R.</i>	<i>LBA.01.5, P.20.8, P.05.20, P.05.23</i>
<i>D'Angelo G.</i>	<i>P.14.5, P.16.7, P.16.8, P.15.9</i>	<i>De Gaetano A.M.</i>	<i>P.16.7, P.16.8</i>
<i>D'Angelo L.</i>	<i>OC.10.1, OC.16.6, P.01.10</i>	<i>De Giorgio R.</i>	<i>OC.02.4</i>
<i>Daperno M.</i>	<i>OC.03.4, OC.11.6, PC.01.8</i>	<i>De Grazia F.</i>	<i>OC.21.3</i>
<i>D'Arcangelo G.</i>	<i>P.07.7</i>	<i>De Lazzari F.</i>	<i>OC.20.1</i>
<i>D'Argenio G.</i>	<i>OC.10.1</i>	<i>De Leone A.</i>	<i>P.11.10</i>
<i>D'Arienzo A.</i>	<i>P.07.1</i>	<i>De Lio N.</i>	<i>LBA.02.3</i>
<i>D'Armiento F.P.</i>	<i>P.05.9</i>	<i>De Lorenzo A.</i>	<i>LBA.01.4</i>
<i>Dauri M.</i>	<i>OC.20.6</i>	<i>De Luca L.</i>	<i>P.04.1, P.04.2</i>
<i>D'Avenia E.</i>	<i>P.11.8</i>	<i>De Magistris L.</i>	<i>LBA.02.1, LBA.02.2, LBA.02.6</i>
<i>D'Aversa F.</i>	<i>OC.04.3, P.16.7, P.15.9, P.15.12, P.15.13</i>	<i>De Marchi G.</i>	<i>OC.09.4, P.19.5</i>
<i>Davi V.</i>	<i>P.19.6</i>	<i>De Marco A.</i>	<i>P.09.7</i>
		<i>De Marco G.</i>	<i>P.01.1</i>
		<i>De Mare V.</i>	<i>PC.01.3</i>

De Martino S. P.18.1, OC.12.1

De Nucci C. OC.19.1

De Nucci G. OC.10.6

De Padova A. P.05.19

De Palma G.D. P.02.5

De Paoli P. OC.13.1, P.01.9

De Pol A. OC.16.5

De Pretis G. V.02.5, P.10.5

De Pretis N. OC.09.4, P.19.5

De Re V. OC.13.1, P.01.9

De Roberto G. V.01.9, P.11.10, P.03.13

De Salvo C. P.01.5

De Simini G. P.14.1, P.17.4, P.07.15, P.21.30

De Simone V. OC.03.1, PC.01.2, OC.05.2, OC.05.6

De Sio C. P.16.3, P.17.4, P.07.15, P.21.30

De Sio I. P.16.3, P.16.4

De Spirito M. OC.12.1

De Stefano G. P.02.4, P.02.5

De Troia A. P.10.2

De Vitis I. P.07.11, P.07.12, P.02.16

De Zorzi M. OC.13.1

Decembrino F. V.02.1, P.03.8, P.03.21

Dei Tos A.P. LBA.01.1

Dei S. P.01.2

Del Conte G. OC.01.6

Del Favero G. OC.05.5

Del Prete A. P.16.3

Del Vecchio Blanco G. OC.12.3, P.04.9, P.11.12, P.02.13

Della Coletta M. OC.02.1, P.21.1, OC.08.4, P.13.4, P.21.24, P.21.25

Della Libera D. P.21.17

Della Rocca A. OC.20.1

Della Valle N. P.02.1

Delle Fave G. P.05.1, P.09.1, P.19.8, P.19.9

Dellera A. P.05.20

Dell'Era A. P.05.23

Demurtas M. P.07.18

Depretis G. V.01.6, V.02.9

D'Ercole M.C. OC.01.5

Derose A.M. OC.19.3, OC.19.5

Detlefsen S. P.19.4

Devani M. LBA.01.3

Di Bernardino M. P.14.3, P.20.6, P.15.15, P.15.16

Di Camillo M. OC.20.6

Di Carlo E. OC.16.2

Di Caro S. LBA.01.4

Di Cesare L. P.07.2, P.09.3, P.09.4, OC.05.5

Di Costanzo G.G. P.17.5

Di Fonzo M. P.07.2, P.09.3, P.09.4, OC.05.5

Di Girolamo M. P.07.8

Di Giulio E. P.05.1, P.09.1, OC.18.2

Di Gregorio V. PC.01.7, P.15.17

Di Lascia A. P.08.4

Di Leo A. P.02.1, OC.04.6

Di Leo M. P.19.3

Di Marco V. P.17.3, OC.04.5

<i>Di Mario F.</i>	<i>OC.18.1, P.11.2, OC.18.3, OC.05.5, P.13.8</i>
<i>Di Martino V.</i>	<i>P.11.7</i>
<i>Di Maso M.</i>	<i>P.09.2, P.04.10</i>
<i>Di Maurizio L.</i>	<i>P.15.11</i>
<i>Di Mitri R.</i>	<i>P.12.1, OC.09.1, OC.11.2, P.03.3, OC.17.3, P.07.10</i>
<i>Di Mola F.</i>	<i>LBA.02.3</i>
<i>Di Napoli A.</i>	<i>P.08.2</i>
<i>Di Nardo G.</i>	<i>OC.03.2, P.07.7, P.15.8, P.07.13</i>
<i>Di Noia G.</i>	<i>P.07.18</i>
<i>Di Palma E.</i>	<i>P.09.12</i>
<i>Di Pisa M.</i>	<i>P.12.1</i>
<i>Di Renzo L.</i>	<i>LBA.01.4</i>
<i>Di Rienzo T.A.</i>	<i>P.14.2, OC.04.3, P.16.7, P.16.8, P.15.9, P.14.5</i>
<i>Di Sabatino A.</i>	<i>OC.16.1, OC.16.3, P.06.4, OC.12.6, P.02.14</i>
<i>Di Simone N.</i>	<i>OC.12.1</i>
<i>Di Stasi M.</i>	<i>OC.19.6</i>
<i>Di Stefano M.</i>	<i>P.21.5, OC.18.5, P.21.6, P.13.6, P.20.7, P.13.7, P.09.10, P.09.11, P.21.23</i>
<i>Di Tomasso L.</i>	<i>OC.17.6</i>
<i>Di Tullio A.M.</i>	<i>P.14.3, P.20.6, P.15.15, P.15.16</i>
<i>Diaferia M.</i>	<i>P.05.9</i>
<i>Diamantis G.</i>	<i>OC.07.3, P.03.21</i>
<i>Dileo I.</i>	<i>P.05.14</i>
<i>Dilillo A.</i>	<i>OC.03.2</i>

<i>Dimalio R.</i>	<i>V.01.4</i>
<i>D'Incà R.</i>	<i>P.07.3, OC.03.3, P.07.4, PC.01.8, OC.11.2, OC.11.4, P.05.19</i>
<i>Dinelli M.</i>	<i>LBA.01.3, OC.21.6, P.03.20</i>
<i>Dionigi E.</i>	<i>PC.01.6</i>
<i>Diroma A.</i>	<i>P.05.25</i>
<i>Dolci M.</i>	<i>P.09.13</i>
<i>Dolcimascolo S.</i>	<i>P.10.8</i>
<i>Domingues G.</i>	<i>OC.02.6</i>
<i>Donato F.</i>	<i>LBA.01.6</i>
<i>Donnarumma L.</i>	<i>P.17.2, P.17.3</i>
<i>Dore M.P.</i>	<i>P.14.4</i>
<i>D'Ovidio V.</i>	<i>OC.11.4</i>
<i>Dulbecco P.</i>	<i>P.21.4, P.11.11, P.05.13</i>
<i>D'Urbano C.</i>	<i>OC.07.2</i>
<i>D'Urso R.</i>	<i>LBA.02.1, LBA.02.2, LBA.02.6</i>

E

<i>Ederle A.</i>	<i>P.10.4</i>
<i>Effcic E.</i>	<i>P.21.24, P.21.25</i>
<i>Elisei W.</i>	<i>OC.21.1, P.07.2, P.09.3, P.09.4, OC.05.5, V.02.6, P.07.16</i>
<i>Elli L.</i>	<i>P.02.3, OC.15.5, P.02.6, P.02.7, P.21.8, P.20.8</i>
<i>Elvevi A.</i>	<i>P.15.2, P.21.15</i>
<i>Emerenziani S.</i>	<i>P.21.29</i>
<i>Erben U.</i>	<i>OC.15.1</i>

<i>Esposito G.</i>	<i>OC.18.2</i>
<i>Esposito P.</i>	<i>LBA.02.1, LBA.02.6</i>
<i>Eusebi L.H.</i>	<i>P.11.3, OC.10.4, OC.17.5, OC.01.6, P.21.16</i>

F

<i>Fabbri C.</i>	<i>P.04.1, P.04.2, OC.17.3, P.04.8</i>
<i>Fabbri M.</i>	<i>OC.10.5</i>
<i>Fabbro M.</i>	<i>P.10.1, OC.13.3</i>
<i>Fabris F.</i>	<i>OC.10.6</i>
<i>Facciotti F.</i>	<i>P.06.4</i>
<i>Fadin M.</i>	<i>OC.04.1</i>
<i>Faehndrich M.</i>	<i>OC.01.3</i>
<i>Faggiani R.</i>	<i>OC.05.5</i>
<i>Faitini K.</i>	<i>V.01.6</i>
<i>Falconi M.</i>	<i>P.19.8</i>
<i>Familiari P.</i>	<i>OC.07.1, V.01.1, OC.17.2, P.12.3, OC.07.4, PC.01.4, V.01.5, P.08.7, P.03.18</i>
<i>Fanetti I.</i>	<i>P.16.1</i>
<i>Fanti L.</i>	<i>P.11.6</i>
<i>Fantin A.</i>	<i>P.19.2, P.03.5</i>
<i>Fantini M.C.</i>	<i>PC.01.2, OC.05.2, PC.01.3, P.11.12, P.05.12</i>
<i>Farinati F.</i>	<i>OC.04.1, OC.18.6, PC.01.6</i>
<i>Farkas H.P.</i>	<i>P.11.2, OC.18.1, OC.18.3</i>
<i>Farroni F.</i>	<i>OC.05.5</i>

<i>Fasano A.</i>	<i>LBA.02.1, LBA.02.2, LBA.02.6</i>
<i>Fasano M.</i>	<i>OC.04.5</i>
<i>Fasolato S.</i>	<i>P.15.14</i>
<i>Fasoli R.</i>	<i>P.10.5, V.01.6, V.02.9</i>
<i>Fassan M.</i>	<i>P.21.28</i>
<i>Fattovich G.</i>	<i>P.17.3, OC.04.5, LBA.01.6</i>
<i>Fazii P.</i>	<i>P.21.13</i>
<i>Fazio C.</i>	<i>OC.10.1, OC.16.6, P.01.10</i>
<i>Fedato C.</i>	<i>LBA.01.1</i>
<i>Fedeli U.</i>	<i>LBA.01.1</i>
<i>Federici Giorgio</i>	<i>OC.09.6</i>
<i>Federici Graziana</i>	<i>P.16.6</i>
<i>Federici T.</i>	<i>P.04.5, P.04.6, P.04.7</i>
<i>Federico A.</i>	<i>P.14.1, P.16.3, P.17.4, P.07.15, P.21.30</i>
<i>Fei L.</i>	<i>V.02.2</i>
<i>Felder M.M.</i>	<i>P.17.3, OC.04.5</i>
<i>Felice C.</i>	<i>P.07.11, P.07.12</i>
<i>Feo C.V.</i>	<i>P.10.2</i>
<i>Ferracane C.</i>	<i>P.11.3</i>
<i>Ferraiuoli C.</i>	<i>P.20.1, P.17.2, P.17.3, P.17.5</i>
<i>Ferrante E.</i>	<i>P.17.4, P.07.15, P.21.30</i>
<i>Ferrara A.</i>	<i>P.15.4, P.21.9</i>
<i>Ferrara E.</i>	<i>P.21.14</i>
<i>Ferrara E.C.</i>	<i>P.03.12</i>
<i>Ferrara F.</i>	<i>OC.18.1, P.11.2, OC.18.3</i>
<i>Ferrara R.M.</i>	<i>P.15.4, P.21.9</i>
<i>Ferrarese A.</i>	<i>OC.04.1, OC.19.2, P.15.14</i>

<i>Ferrarese D.</i>	<i>P.15.12, P.15.13, P.05.25</i>	<i>Fornasarig M.</i>	<i>OC.08.1, OC.10.2, P.20.4, P.10.7, P.15.10</i>
<i>Ferrari E.G.</i>	<i>P.18.4</i>	<i>Fornelli A.</i>	<i>P.04.8</i>
<i>Ferrari F.</i>	<i>P.15.8</i>	<i>Forti E.</i>	<i>P.12.2, P.03.19</i>
<i>Ferrari G.</i>	<i>P.15.4</i>	<i>Forti G.</i>	<i>P.07.2, OC.05.5, P.07.16</i>
<i>Ferraro P.</i>	<i>OC.11.4</i>	<i>Fortunato A.</i>	<i>OC.02.3, P.02.9</i>
<i>Ferraro P.M.</i>	<i>P.15.9</i>	<i>Francavilla R.</i>	<i>P.02.1</i>
<i>Ferraro R.</i>	<i>P.08.3</i>	<i>Franceschet I.</i>	<i>P.15.7</i>
<i>Ferro C.</i>	<i>P.15.3</i>	<i>Franceschi F.</i>	<i>P.01.1, P.14.5</i>
<i>Ferronato A.</i>	<i>P.13.8</i>	<i>Franceschi M.</i>	<i>P.13.8</i>
<i>Festa S.</i>	<i>P.05.1, P.09.1</i>	<i>Franceschini G.</i>	<i>V.02.5, V.02.9</i>
<i>Filippetti M.</i>	<i>P.04.6, P.04.7</i>	<i>Franchi R.</i>	<i>P.21.19, P.21.21, P.21.22, P.21.26</i>
<i>Filippetti R.</i>	<i>P.02.2</i>	<i>Franchina M.</i>	<i>P.21.15</i>
<i>Filippini A.</i>	<i>P.11.1</i>	<i>Franchitto A.</i>	<i>OC.19.3, OC.19.5</i>
<i>Fina D.</i>	<i>P.02.13</i>	<i>Francia Di Celle P.</i>	<i>P.04.4</i>
<i>Fini L.</i>	<i>LBA.01.3, LBA.01.4</i>	<i>Francica G.</i>	<i>P.16.4, PC.01.6</i>
<i>Fiocca R.</i>	<i>P.21.3, P.21.4, P.21.9</i>	<i>Francioni G.</i>	<i>LBA.02.3</i>
<i>Fiorentino M.R.</i>	<i>LBA.02.2</i>	<i>Frankovic I.</i>	<i>OC.11.2</i>
<i>Fiorentino M.</i>	<i>OC.02.4</i>	<i>Franzè E.</i>	<i>P.06.1, OC.03.1, P.06.2, PC.01.2, OC.05.2</i>
<i>Fiori G.</i>	<i>V.01.9, P.11.10, P.03.13</i>	<i>Frascari A.</i>	<i>P.18.2, OC.20.3, P.18.3, P.11.9</i>
<i>Fiorilli G.</i>	<i>P.12.5</i>	<i>Fraveto A.</i>	<i>OC.19.3, OC.19.5, P.01.8</i>
<i>Fiorini G.</i>	<i>OC.06.3, OC.20.4, OC.06.4, OC.06.6</i>	<i>Frazzoni M.</i>	<i>P.21.21</i>
<i>Floreani A.</i>	<i>P.15.7</i>	<i>Fregnan S.</i>	<i>OC.14.1</i>
<i>Fogliano V.</i>	<i>OC.10.1, P.20.1, OC.16.6, P.01.10</i>	<i>Frego R.</i>	<i>P.03.20</i>
<i>Forlano I.</i>	<i>P.08.4</i>	<i>Fregoni F.</i>	<i>P.21.8</i>
<i>Formagnana P.</i>	<i>P.21.23</i>	<i>Frieri G.</i>	<i>P.13.1</i>
<i>Formica V.</i>	<i>P.04.9</i>	<i>Fries W.</i>	<i>OC.11.2, P.07.14</i>
<i>Fornaciari G.</i>	<i>P.05.19</i>	<i>Frigieri C.</i>	<i>P.04.6</i>
<i>Fornari F.</i>	<i>OC.19.6, PC.01.6</i>	<i>Frisoni C.</i>	<i>P.09.13</i>
<i>Fornaro L.</i>	<i>P.16.6</i>		
<i>Fornasa G.</i>	<i>P.02.14</i>		

<i>Frulloni L.</i>	<i>OC.09.4, P.19.4, P.19.5, P.19.6</i>
<i>Fuccio L.</i>	<i>OC.19.4, OC.21.6</i>
<i>Fucili A.</i>	<i>P.09.13</i>
<i>Fumagalli U.</i>	<i>OC.07.6</i>
<i>Fuorlo M.</i>	<i>P.15.11</i>
<i>Furfaro F.</i>	<i>LBA.01.5, P.05.20, P.05.23</i>
<i>Furnari M.</i>	<i>OC.02.2, P.21.3, P.11.11, P.21.19, P.21.21, P.21.22, P.21.26</i>
<i>Fusaroli P.</i>	<i>OC.01.5</i>
<i>Fusetti N.</i>	<i>OC.15.2, V.01.8</i>

G

<i>Gabbani T.</i>	<i>P.05.15, P.05.18</i>
<i>Gabrielli A.</i>	<i>P.19.2, OC.09.4, P.19.4, P.03.5, P.19.6</i>
<i>Gabrieli D.</i>	<i>P.13.1</i>
<i>Gabusi V.</i>	<i>P.09.13</i>
<i>Gaeta G.B.</i>	<i>P.17.3</i>
<i>Gaetani E.</i>	<i>OC.11.3, P.13.3, OC.13.4</i>
<i>Gafa R.</i>	<i>P.10.2</i>
<i>Gaia S.</i>	<i>P.08.2, OC.17.4, V.02.7</i>
<i>Galasso D.</i>	<i>V.01.1, V.01.2, OC.15.4, P.20.4, V.02.4</i>
<i>Galaverna G.</i>	<i>P.02.3</i>
<i>Galeazzi F.</i>	<i>OC.03.3, OC.18.4</i>
<i>Galeazzi M.</i>	<i>P.21.18</i>
<i>Galli A.</i>	<i>P.01.2, P.01.4</i>
<i>Gallia A.</i>	<i>OC.12.5</i>

<i>Gallo M.</i>	<i>P.15.5</i>
<i>Gallotta S.</i>	<i>OC.02.3</i>
<i>Gambaccini D.</i>	<i>P.09.8</i>
<i>Gambitta P.</i>	<i>P.12.2</i>
<i>Gan S.</i>	<i>OC.20.2</i>
<i>Gandullia P.</i>	<i>P.15.8</i>
<i>Garavelli N.</i>	<i>OC.10.5</i>
<i>Garcovich M.</i>	<i>P.15.12, P.15.13, P.15.19</i>
<i>Gardini A.</i>	<i>P.08.6</i>
<i>Gariglio M.</i>	<i>OC.13.2, P.06.3</i>
<i>Garofano M.L.</i>	<i>P.10.3, P.10.9</i>
<i>Garufi S.</i>	<i>P.05.26</i>
<i>Gasbarrini A.</i>	<i>P.18.1, P.01.1, OC.12.1, P.14.2, OC.04.3, P.13.3, OC.13.4, OC.16.4, OC.03.4, P.01.5, P.14.5, OC.08.5, OC.11.3, P.06.5, P.01.6, P.19.7, P.16.7, P.16.8, P.15.9, P.15.11, P.15.12, P.15.13, P.15.19, P.05.25</i>
<i>Gasbarrini G.</i>	<i>P.18.1, P.01.1, OC.12.1, P.14.5, P.01.6</i>
<i>Gasbarrini G.B.</i>	<i>OC.04.3, OC.08.5, P.16.7, P.16.8</i>
<i>Gasparini P.</i>	<i>P.20.8</i>
<i>Gatta L.</i>	<i>P.20.2, OC.06.3, OC.05.4, OC.06.5, OC.06.6</i>
<i>Gatti G.</i>	<i>OC.17.4</i>
<i>Gatti P.</i>	<i>P.17.3, OC.04.5</i>
<i>Gaudio E.</i>	<i>OC.19.3, OC.19.5, OC.16.5, OC.09.6, P.01.8</i>

<i>Gavasso S.</i>	<i>OC.04.1</i>	<i>Gianiorio F.E.</i>	<i>P.11.11</i>
<i>Geginat J.</i>	<i>P.06.4, P.02.10</i>	<i>Giannelli C.</i>	<i>P.09.12</i>
<i>Gelhaar-karsch A.</i>	<i>OC.15.1</i>	<i>Giannelli M.</i>	<i>P.11.12</i>
<i>Gemignani L.</i>	<i>P.11.11</i>	<i>Giannelli V.</i>	<i>PC.01.7, P.15.17</i>
<i>Gemma M.</i>	<i>P.11.6</i>	<i>Giannotta M.</i>	<i>P.05.15, P.05.19</i>
<i>Genco C.</i>	<i>P.03.12, P.21.14</i>	<i>Giavarini L.</i>	<i>P.08.5</i>
<i>Genise S.</i>	<i>P.05.19</i>	<i>Gibellini L.</i>	<i>OC.16.5</i>
<i>Gentile R.</i>	<i>OC.19.3, OC.19.5, OC.16.5, P.01.8</i>	<i>Gigante G.</i>	<i>OC.07.1, V.01.1, OC.12.1, P.12.3, OC.07.4, PC.01.4, V.01.5, P.08.7, P.03.18, P.18.1</i>
<i>Gerardi V.</i>	<i>P.01.1, OC.11.3, P.06.5, P.05.25</i>	<i>Gilli A.</i>	<i>P.07.18</i>
<i>Gerbino N.</i>	<i>P.02.4, P.02.5</i>	<i>Ginanni B.</i>	<i>P.16.6, PC.01.6</i>
<i>Gerloni M.</i>	<i>P.01.3</i>	<i>Gioieni A.</i>	<i>P.09.12</i>
<i>Germanà B.</i>	<i>OC.05.5</i>	<i>Giorda G.</i>	<i>OC.10.2</i>
<i>Germani G.</i>	<i>OC.04.1, OC.19.2, P.15.14</i>	<i>Giordanino C.</i>	<i>P.15.5, P.10.6</i>
<i>Gervasi C.A.</i>	<i>P.09.12</i>	<i>Giorgetti G.</i>	<i>OC.05.5, P.07.16</i>
<i>Gesualdo L.</i>	<i>OC.04.6</i>	<i>Giostra A.</i>	<i>P.20.5</i>
<i>Ghezzi G.</i>	<i>V.02.5, V.01.6, V.02.9</i>	<i>Giovannini M.</i>	<i>OC.20.2, PC.01.5</i>
<i>Ghezzo L.</i>	<i>P.21.14</i>	<i>Giovannone M.</i>	<i>OC.05.5</i>
<i>Giacchetti A.</i>	<i>P.05.21</i>	<i>Giovinale M.</i>	<i>P.15.11</i>
<i>Giacchino M.</i>	<i>P.11.11</i>	<i>Girardin G.</i>	<i>OC.03.3, P.05.19</i>
<i>Giacomelli L.</i>	<i>P.21.2</i>	<i>Girelli C.M.</i>	<i>P.20.8</i>
<i>Giacomin D.</i>	<i>V.02.5, V.02.9</i>	<i>Giuffrida P.</i>	<i>OC.16.1, OC.16.3, P.06.4, P.02.14</i>
<i>Giacomini F.</i>	<i>OC.07.3</i>	<i>Giuliante F.</i>	<i>OC.19.3, OC.19.5</i>
<i>Giacomini M.</i>	<i>OC.10.2</i>	<i>Giunta M.</i>	<i>P.12.1</i>
<i>Giacopelli G.</i>	<i>P.02.8</i>	<i>Giupponi B.</i>	<i>P.01.1</i>
<i>Giambruno E.</i>	<i>P.11.11</i>	<i>Giusto M.</i>	<i>P.15.17</i>
<i>Gianelli U.</i>	<i>P.02.10</i>	<i>Gnocchi A.</i>	<i>OC.18.1</i>
<i>Giangiacomi M.</i>	<i>P.05.21</i>	<i>Goeke B.</i>	<i>OC.09.2</i>
<i>Giangreco E.</i>	<i>P.05.26</i>	<i>Goffredo F.</i>	<i>P.09.12</i>
<i>Giangregorio F.</i>	<i>OC.19.6</i>	<i>Golia M.</i>	<i>P.09.7</i>
<i>Giangrieco I.</i>	<i>P.02.12</i>		

<i>Gozzini C.</i>	<i>P.20.8</i>
<i>Granata A.</i>	<i>OC.17.3</i>
<i>Granata R.</i>	<i>P.17.3, P.17.5</i>
<i>Granato A.</i>	<i>OC.09.4, P.19.5</i>
<i>Grassia R.</i>	<i>V.02.3, V.02.10, P.03.22</i>
<i>Grasso E.</i>	<i>P.11.12</i>
<i>Gravina A.G.</i>	<i>P.14.1, P.17.4, P.07.15</i>
<i>Grazi G.</i>	<i>OC.19.3, P.04.5, OC.19.5</i>
<i>Graziani G.</i>	<i>P.01.10</i>
<i>Graziani M.G.</i>	<i>P.08.8, P.05.16</i>
<i>Greco F.</i>	<i>OC.02.2</i>
<i>Greco Salvatore</i>	<i>P.05.7</i>
<i>Greco Santi</i>	<i>OC.07.1, OC.21.2, OC.07.5, P.03.15</i>
<i>Greenwood D.</i>	<i>P.21.16</i>
<i>Gremese E.</i>	<i>P.07.11</i>
<i>Gridavilla D.</i>	<i>P.05.23</i>
<i>Gridelli B.</i>	<i>LBA.02.5</i>
<i>Grieco A.</i>	<i>OC.04.3, P.16.7, P.16.8, P.15.9, P.15.19</i>
<i>Grigioni W.</i>	<i>OC.10.4</i>
<i>Grillo F.</i>	<i>P.11.11</i>
<i>Grosso M.</i>	<i>P.11.2</i>
<i>Grossi C.</i>	<i>OC.21.1, P.03.14</i>
<i>Grossi E.</i>	<i>OC.05.1, P.15.18</i>
<i>Grossi L.</i>	<i>P.14.3, P.20.6, P.07.14, P.15.15, P.15.16</i>
<i>Grosso S.</i>	<i>P.11.13</i>
<i>Gualdi G.</i>	<i>P.05.16</i>
<i>Guardascione M.A.</i>	<i>OC.19.1, OC.04.4</i>
<i>Guarino M.</i>	<i>P.20.1, P.17.2, P.17.3, P.17.5</i>

<i>Guarino M.P.L.</i>	<i>OC.14.3</i>
<i>Guarnieri G.</i>	<i>P.11.2</i>
<i>Guarracino M.</i>	<i>OC.06.2, OC.12.2, OC.21.5</i>
<i>Guerra A.</i>	<i>P.16.8</i>
<i>Guglielmi F.W.</i>	<i>OC.14.1</i>
<i>Guglielmo S.</i>	<i>OC.01.5</i>
<i>Guida A.</i>	<i>P.18.2, OC.20.3, P.18.3, P.11.9</i>
<i>Guidi L.</i>	<i>OC.11.2, OC.03.4, P.07.11, P.07.12, P.02.16</i>
<i>Guidi M.L.</i>	<i>OC.11.4</i>
<i>Guido C.</i>	
<i>Guido E.</i>	<i>OC.20.1</i>
<i>Gulino F.</i>	<i>OC.09.5</i>
<i>Gullini S.</i>	<i>OC.15.2</i>
<i>Gullotta R.</i>	<i>P.20.8</i>
<i>Günther C.</i>	<i>OC.11.1</i>
<i>Guzzinati S.</i>	<i>LBA.01.1</i>

H

<i>Haidry R.</i>	<i>LBA.01.4</i>
<i>Hassan C.</i>	<i>P.14.2, OC.18.2, OC.19.4, PC.01.5, P.09.9, P.03.15</i>
<i>Hatem G.</i>	<i>P.07.3, P.07.4</i>
<i>Hepatocatt S.G.</i>	<i>OC.04.3, P.16.7, P.16.8</i>
<i>Heras Salvat H.</i>	<i>P.11.2</i>
<i>Hoefkens E.</i>	<i>OC.03.6</i>
<i>Hribal M.L.</i>	<i>OC.06.1</i>
<i>Hull M.A.</i>	<i>OC.10.1</i>
<i>Humes D.</i>	<i>P.08.1</i>

I

<i>Iabichino G.</i>	<i>P.11.3</i>
<i>Iacopini F.</i>	<i>OC.21.1, OC.17.2, V.02.6, P.03.17, P.03.14</i>
<i>Iacovone G.</i>	<i>PC.01.7, P.15.17</i>
<i>Iadevaia M.</i>	<i>P.16.3</i>
<i>Iafrancesco G.</i>	<i>P.02.2</i>
<i>Ianiro G.</i>	<i>P.18.1, OC.12.1, V.01.2, OC.01.2, V.02.4, P.19.7</i>
<i>Iannuzzi F.</i>	<i>P.20.8</i>
<i>Iannuzzi M.G.</i>	<i>OC.06.2, OC.12.2, OC.21.5</i>
<i>Icardi G.</i>	<i>P.17.1</i>
<i>Ieluzzi D.</i>	<i>LBA.01.6</i>
<i>Ierace S.</i>	<i>P.10.4</i>
<i>Iezzi R.</i>	<i>P.16.7, P.16.8</i>
<i>Iglesias-garcia J.</i>	<i>OC.01.1, PC.01.5</i>
<i>Iiritano E.</i>	<i>V.01.3, V.02.10, P.03.22</i>
<i>Iirritano E.</i>	<i>P.20.8</i>
<i>Ikeura T.</i>	<i>P.19.4</i>
<i>Ilardo A.</i>	<i>OC.08.3</i>
<i>Illuminati A.</i>	<i>OC.07.1, P.03.18</i>
<i>Imbesi V.</i>	<i>OC.12.5</i>
<i>Imeneo M.</i>	<i>OC.06.1</i>
<i>Imperatore N.</i>	<i>P.02.4, P.02.5</i>
<i>Inchingolo C.D.</i>	<i>P.07.2</i>
<i>Indriolo A.</i>	<i>P.05.7</i>
<i>Inguaggiato R.</i>	<i>OC.14.1</i>
<i>Innocenti P.</i>	<i>V.01.4, P.03.23</i>
<i>Inserra G.</i>	<i>P.11.3</i>

<i>Inturri P.</i>	<i>P.10.4</i>
<i>Inzani F.</i>	<i>OC.01.1</i>
<i>Inzirillo A.</i>	<i>P.11.7, P.11.8</i>
<i>Ioannou A.</i>	<i>P.21.20, P.21.27</i>
<i>Iori V.</i>	<i>V.02.1, P.03.8</i>
<i>Iorio R.</i>	<i>P.15.8</i>
<i>Iosca N.</i>	<i>P.11.5</i>
<i>Iovino P.</i>	<i>P.02.9, P.02.12, OC.02.3</i>
<i>Ippolito A.</i>	<i>P.17.3</i>
<i>Ippolito A.M.</i>	<i>OC.04.5</i>
<i>Isoldi S.</i>	<i>P.15.8</i>
<i>Ita.li.ca G.</i>	<i>P.16.6</i>
<i>Italia A.</i>	<i>P.15.6, P.21.31</i>

J

<i>Jamidar P.</i>	<i>OC.20.2</i>
<i>Jovani M.</i>	<i>OC.17.6, P.03.12, P.21.14</i>
<i>Judica A.</i>	<i>P.11.3</i>

K

<i>Kahaleh M.</i>	<i>OC.20.2</i>
<i>Keane M.</i>	<i>LBA.01.4</i>
<i>Kiesslich R.</i>	<i>OC.11.1, P.01.3</i>
<i>Koch M.</i>	<i>P.15.18</i>
<i>Kohn A.</i>	<i>OC.11.2, OC.03.4, OC.11.5, P.07.6</i>
<i>Kok K.</i>	<i>OC.16.3</i>
<i>Koryoukova K.</i>	<i>P.15.17</i>
<i>Kunda R.</i>	<i>OC.01.3</i>

L

<i>La Barba G.</i>	<i>P.08.6</i>	<i>Lattanzi B.</i>	<i>PC.01.7, P.15.17</i>
<i>La Torre Marco</i>	<i>P.19.8</i>	<i>Lattanzio R.</i>	<i>P.08.12</i>
<i>La Torre Michele</i>	<i>P.16.8</i>	<i>Lauri A.</i>	<i>P.21.13</i>
<i>Labianca O.</i>	<i>P.03.6</i>	<i>Lauria A.</i>	<i>P.07.14</i>
<i>Laczkó E.</i>	<i>LBA.01.2</i>	<i>Lavagna A.</i>	<i>OC.03.4</i>
<i>Ladisa A.</i>	<i>P.15.15</i>	<i>Law G.</i>	<i>OC.10.4</i>
<i>Labner E.</i>	<i>OC.18.2</i>	<i>Leandro G.</i>	<i>OC.14.1, OC.04.6</i>
<i>Lammers K.</i>	<i>LBA.02.1, LBA.02.6</i>	<i>Lecca P.G.</i>	<i>P.07.2, P.09.3, P.09.4, OC.05.5, P.07.16</i>
<i>Lampasi F.</i>	<i>P.17.5</i>	<i>Lecis P.</i>	<i>OC.11.4</i>
<i>Landi R.</i>	<i>P.12.3</i>	<i>Lembo V.</i>	<i>OC.10.1, P.20.1</i>
<i>Landolfo S.</i>	<i>OC.13.2, P.06.3</i>	<i>Lenti M.V.</i>	<i>P.21.5, OC.18.5, P.21.6, P.20.7</i>
<i>Langone F.</i>	<i>P.12.5</i>	<i>Leo M.</i>	<i>P.02.4, P.02.5</i>
<i>Lanza G.</i>	<i>P.10.2</i>	<i>Leogrande G.</i>	<i>OC.14.1</i>
<i>Lanzarotto F.</i>	<i>P.02.15</i>	<i>Leone I.</i>	<i>OC.06.1</i>
<i>Lanzi P.</i>	<i>P.18.4</i>	<i>Leone N.</i>	<i>P.03.2</i>
<i>Lanzini A.</i>	<i>P.02.15</i>	<i>Liatopoulou S.</i>	<i>OC.18.1</i>
<i>Lapenta R.</i>	<i>P.04.5</i>	<i>Licata A.</i>	<i>P.02.8</i>
<i>Lapi G.</i>	<i>P.03.17</i>	<i>Limido E.</i>	<i>P.09.7</i>
<i>Lapolla F.</i>	<i>P.08.4</i>	<i>Linea C.</i>	<i>P.12.1</i>
<i>Lardiello C.S.</i>	<i>P.12.5</i>	<i>Liotta R.</i>	<i>OC.17.3, P.04.8</i>
<i>Larghi A.</i>	<i>P.04.1, OC.01.1, V.01.2, P.04.2, OC.01.2, V.02.4, PC.01.5, OC.01.3</i>	<i>Lipari A.</i>	<i>OC.15.3</i>
<i>Larosa L.</i>	<i>OC.13.4</i>	<i>Lisi F.</i>	<i>P.01.2</i>
<i>Larussa T.</i>	<i>OC.06.1</i>	<i>Lisotti A.</i>	<i>OC.19.4</i>
<i>Lasagni C.</i>	<i>P.07.8</i>	<i>Lo Monte A.I.</i>	<i>P.10.8</i>
<i>Laterra A.</i>	<i>P.08.2</i>	<i>Lo Schiavo A.</i>	<i>P.14.1</i>
<i>Laterza Liboria</i>	<i>V.01.9, P.03.13</i>	<i>Loadman P.M.</i>	<i>OC.10.1</i>
<i>Laterza Lucrezia</i>	<i>OC.11.3, P.13.3, OC.13.4, P.05.25</i>	<i>Locatelli M.</i>	<i>OC.15.5, P.02.6, P.02.7, P.21.8</i>
		<i>Lochis D.</i>	<i>LBA.01.3</i>
		<i>Lodolo I.</i>	<i>OC.09.3</i>

<i>Loguercio Carmela</i>	<i>P.17.4, P.07.15, P.21.30</i>
<i>Loguercio Carmelina</i>	<i>P.14.1, P.16.3</i>
<i>Lolli E.</i>	<i>P.05.4, P.05.5, P.05.6, P.05.8, P.05.10, P.05.11, P.11.12, P.05.12, P.07.17, P.05.17</i>
<i>Lolli R.</i>	<i>OC.08.6</i>
<i>Lombardi G.</i>	<i>OC.19.1, P.05.2, PC.01.8, P.03.11</i>
<i>Lombardini S.</i>	<i>P.05.19</i>
<i>Lombardo L.</i>	<i>P.20.5</i>
<i>Lombardo V.</i>	<i>P.02.3</i>
<i>Londoni C.</i>	<i>OC.21.3</i>
<i>Loperfido S.</i>	<i>P.11.2, OC.05.5</i>
<i>Loperto I.</i>	<i>P.20.1, P.17.2, P.17.5</i>
<i>Lopetuso L.R.</i>	<i>OC.16.4, P.01.5, P.06.5</i>
<i>Lovat L.</i>	<i>LBA.01.4</i>
<i>Lovison F.</i>	<i>P.13.8</i>
<i>Loy L.</i>	<i>P.07.18</i>
<i>Lucia E.</i>	<i>OC.10.2</i>
<i>Lucidi C.</i>	<i>PC.01.7, P.15.17</i>
<i>Lucioni M.</i>	<i>P.05.21</i>
<i>Luigiano C.</i>	<i>P.12.1, P.11.3, OC.17.5, OC.01.6, P.04.8</i>
<i>Luisi T.</i>	<i>P.11.7</i>
<i>Luongo G.</i>	<i>P.07.1</i>
<i>Lupascu A.</i>	<i>P.15.12, P.15.13</i>
<i>Lupinacci G.</i>	<i>OC.21.3, P.20.8, P.05.19</i>
<i>Luzza F.</i>	<i>OC.06.1</i>

M

<i>Macchiarelli R.</i>	<i>P.12.5</i>
<i>Maccio L.</i>	<i>P.07.8</i>
<i>Maccioni F.</i>	<i>P.05.3</i>
<i>Macdonald T.T.</i>	<i>OC.16.1, OC.16.3, P.06.4, P.02.14, P.06.2, PC.01.2, OC.05.2</i>
<i>Maconi G.</i>	<i>LBA.01.5, P.05.20, P.05.23</i>
<i>Maddalo G.</i>	<i>OC.18.6</i>
<i>Maffioli A.</i>	<i>P.03.20</i>
<i>Mag Study Group A.</i>	<i>OC.18.2</i>
<i>Magarotto A.</i>	<i>P.02.10</i>
<i>Maggino L.</i>	<i>OC.09.5</i>
<i>Magnano A.</i>	<i>P.05.26</i>
<i>Maiero S.</i>	<i>OC.13.1, OC.10.2, P.15.10</i>
<i>Maieron R.</i>	<i>P.10.1</i>
<i>Maimone A.</i>	<i>P.18.2, OC.20.3, P.18.3, OC.17.3, P.04.8, P.11.9</i>
<i>Mainenti P.P.</i>	<i>P.05.9</i>
<i>Maino M.</i>	<i>P.20.8</i>
<i>Mais C.</i>	<i>P.07.18</i>
<i>Maldi E.</i>	<i>P.04.4</i>
<i>Malesci A.</i>	<i>OC.17.6, P.03.12, P.21.14</i>
<i>Malleo G.</i>	<i>OC.09.5</i>
<i>Malpaga A.</i>	<i>OC.09.5</i>
<i>Maltese N.</i>	<i>P.10.8</i>
<i>Mancini M.</i>	<i>P.21.27</i>
<i>Mandalà L.</i>	<i>LBA.02.3</i>
<i>Mandelli G.</i>	<i>P.20.8</i>

<i>Manes G.</i>	<i>OC.07.2, LBA.01.3, OC.21.6, P.03.20</i>	<i>P.21.22, P.21.26, P.21.3, P.21.4</i>
<i>Manetti N.</i>	<i>P.05.15, P.05.18</i>	<i>Marconi S. OC.10.6</i>
<i>Manfrè S.F.</i>	<i>P.04.3, OC.17.4, P.04.4, V.02.7</i>	<i>Margaglione M. P.17.3</i>
<i>Manfredi G.</i>	<i>OC.21.3</i>	<i>Margagnoni G. OC.11.2, OC.03.5</i>
<i>Mangia A.</i>	<i>P.17.6</i>	<i>Mariani A. P.19.3</i>
<i>Mangiarotti R.</i>	<i>PC.01.8</i>	<i>Mariani M.C. OC.01.4</i>
<i>Mangiavillano B.</i>	<i>OC.21.6, V.01.7, P.03.10</i>	<i>Marietti M. P.04.3, P.04.4</i>
<i>Manguso F.</i>	<i>P.05.2, OC.04.4</i>	<i>Marignani M. PC.01.6, P.19.9</i>
<i>Mannisi E.</i>	<i>P.04.9</i>	<i>Marini M. P.12.5</i>
<i>Manno M.</i>	<i>V.01.4, OC.21.6, P.03.23</i>	<i>Marini P.L. P.08.8</i>
<i>Manta R.</i>	<i>V.01.4, P.03.23</i>	<i>Marino M. P.10.1, OC.13.3</i>
<i>Mantovan A.</i>	<i>P.15.7</i>	<i>Marinone M.G. OC.19.6</i>
<i>Mantovani N.</i>	<i>P.19.1, P.20.8</i>	<i>Marmo C. P.14.2, P.12.3, OC.15.4, P.20.4, PC.01.4</i>
<i>Manuele F.</i>	<i>OC.02.5</i>	<i>Marmo R. OC.21.4, P.20.4, OC.05.5, OC.20.5, P.15.18</i>
<i>Manzoni M.</i>	<i>OC.01.4</i>	<i>Maroder M. OC.09.6</i>
<i>Marafini I.</i>	<i>P.06.1, OC.03.1, P.06.2, OC.12.3, OC.12.4, OC.12.6, P.01.7, P.02.13</i>	<i>Marra G. LBA.01.2</i>
<i>Marandino F.</i>	<i>P.04.5</i>	<i>Marra T. V.02.2</i>
<i>Marasà S.</i>	<i>P.10.8</i>	<i>Marras G. P.14.4</i>
<i>Marasco R.</i>	<i>P.07.14</i>	<i>Marroncini G. P.01.2, P.01.4</i>
<i>Marastoni S.</i>	<i>OC.16.2</i>	<i>Marseglia G. P.21.23</i>
<i>Marcello R.</i>	<i>OC.18.1, P.11.2, OC.18.3</i>	<i>Marson P. P.07.3</i>
<i>Marchese M.</i>	<i>OC.07.1, V.01.1, OC.07.4, PC.01.4, P.08.7</i>	<i>Martella L. OC.10.2</i>
<i>Marchesini G.</i>	<i>OC.04.2</i>	<i>Martinato M. OC.03.3, P.05.19</i>
<i>Marchi D.</i>	<i>LBA.02.3</i>	<i>Martini M. OC.08.5</i>
<i>Marchi S.</i>	<i>OC.02.2, OC.02.5, P.21.19, P.21.21,</i>	<i>Martino A. OC.06.2, OC.12.2, OC.21.5</i>
		<i>Martino R. P.05.2, OC.04.4</i>
		<i>Martinucci I. OC.02.2, P.21.19, P.21.21, P.21.22, P.21.26</i>

<i>Martorelli M.</i>	<i>P09.1</i>	<i>Mengoli C.</i>	<i>P.13.6, P.13.7, P09.10, P09.11, P.21.23</i>
<i>Marzi L.</i>	<i>P07.8</i>	<i>Mennini G.</i>	<i>P01.8</i>
<i>Marzio L.</i>	<i>P.14.3, P.20.6, P.15.15, P.15.16</i>	<i>Menozzi F.</i>	<i>OC.21.3</i>
<i>Marzo M.</i>	<i>P07.11, P07.12</i>	<i>Merelli E.</i>	<i>P.18.4</i>
<i>Masci E.</i>	<i>V.01.7, P03.10</i>	<i>Merighi A.</i>	<i>LBA.02.4, P07.8</i>
<i>Masciulli V.</i>	<i>P08.12</i>	<i>Merli M.</i>	<i>PC.01.7, P.15.17</i>
<i>Masi G.</i>	<i>P.16.6</i>	<i>Merlino L.</i>	<i>P.20.8</i>
<i>Massidda M.</i>	<i>P03.12</i>	<i>Mescoli C.</i>	<i>P.21.2</i>
<i>Massironi S.</i>	<i>P.16.1, P.21.10, P.21.18</i>	<i>Messina L.</i>	<i>P07.13</i>
<i>Mastracci L.</i>	<i>P.21.3, P.21.4, P.11.11</i>	<i>Messina M.</i>	<i>P.10.8</i>
<i>Mastronardi M.</i>	<i>P07.14</i>	<i>Messina O.</i>	<i>P.19.2, OC.09.4, P03.5, P.19.5, P.19.6</i>
<i>Matarese V.</i>	<i>P.10.2</i>	<i>Metrangolo S.</i>	<i>P.16.6</i>
<i>Matera G.</i>	<i>P.17.6</i>	<i>Meucci C.</i>	<i>P.10.3, P.10.9</i>
<i>Matsuda T.</i>	<i>P03.14</i>	<i>Meucci G.</i>	<i>OC.11.2, OC.03.4</i>
<i>Mattera D.</i>	<i>P07.1</i>	<i>Meucci R.</i>	<i>P.14.1, P.16.3, P.17.4, P07.15, P.21.30</i>
<i>Maurano A.</i>	<i>P03.6</i>	<i>Mezzena S.</i>	<i>P07.18</i>
<i>Maurer J.</i>	<i>OC.09.2</i>	<i>Miceli E.</i>	<i>P.21.5, OC.18.5, P.21.6, P.13.6, P.20.7, P.13.7, P09.10, P09.11</i>
<i>Mauro A.</i>	<i>OC.02.6, P.21.15, P.21.18</i>	<i>Michieli M.</i>	<i>P.15.10</i>
<i>Mazza M.</i>	<i>P07.14</i>	<i>Miglietta T.</i>	<i>OC.17.5</i>
<i>Mazzella G.</i>	<i>P.17.3, OC.19.4, OC.04.5, P.21.20, P.21.27</i>	<i>Migliore M.</i>	<i>P08.9, P08.11</i>
<i>Mazzeo T.</i>	<i>P02.3</i>	<i>Miglioresi L.</i>	<i>P.17.7</i>
<i>Mazzone G.</i>	<i>OC.10.1, P.20.1</i>	<i>Milani A.</i>	<i>OC.13.4</i>
<i>Mazzucco D.</i>	<i>P.11.13</i>	<i>Milano A.</i>	<i>OC.05.1</i>
<i>Mazzuoli S.</i>	<i>OC.14.1</i>	<i>Milazzo Marta</i>	<i>P.21.27</i>
<i>Melandro F.</i>	<i>P01.8</i>	<i>Milazzo Michele</i>	<i>P.15.6, P.21.31</i>
<i>Mello T.</i>	<i>P01.2, P01.4</i>	<i>Milella Michela</i>	<i>P.17.3</i>
<i>Meloni F.</i>	<i>P.16.4</i>	<i>Milella Michele</i>	<i>OC.04.5</i>
<i>Menasci F.</i>	<i>P05.1, P09.1</i>		
<i>Menchise A.</i>	<i>P05.2, OC.04.4</i>		

<i>Milla M.</i>	<i>P05.15, P05.18, P05.19</i>	<i>OC.05.6, OC.12.6, P01.7, P02.13</i>
<i>Minelli L.</i>	<i>OC.15.3, P09.5</i>	<i>Monteleone I. P06.1, P06.2, PC.01.2, OC.12.4, OC.12.6, P01.7</i>
<i>Miniero M.</i>	<i>P07.1</i>	<i>Monteleone M. P05.20, P05.23</i>
<i>Minni F.</i>	<i>LBA.02.3</i>	<i>Monterubbianesi R. OC.11.2, OC.03.4, OC.11.5</i>
<i>Minordi L.M.</i>	<i>OC.13.4</i>	<i>Mooney P.D. OC.15.5</i>
<i>Miraglia S.</i>	<i>P.11.3</i>	<i>Moos V. OC.15.1</i>
<i>Miranda A.</i>	<i>P.14.1, P.17.4, P.07.15</i>	<i>Morandi E. V.01.7, P.20.8, P.03.10</i>
<i>Mirante V.G.</i>	<i>V.01.4, P.03.23</i>	<i>Morbin T. OC.18.4</i>
<i>Mirisola M.C.</i>	<i>P.17.7</i>	<i>Morelli E. OC.09.5</i>
<i>Misitano P.</i>	<i>P.09.7</i>	<i>Morelli L. V.01.6</i>
<i>Mismas V.</i>	<i>P.16.6</i>	<i>Morino M. V.02.8, P.08.9, P.08.10, P.08.11, P.03.16</i>
<i>Missale Gabriele</i>	<i>P.16.5</i>	<i>Morisco F. P.20.1, P.17.2, P.17.3, OC.04.5, P.17.5</i>
<i>Missale Guido</i>	<i>OC.15.3, P.20.3, P.09.5</i>	<i>Morra I. P.02.9</i>
<i>Moccia F.</i>	<i>V.02.2</i>	<i>Morreale G.C. P.02.8</i>
<i>Mocciaro F.</i>	<i>P.12.1, OC.09.1, OC.11.2, P.03.3, OC.17.3, P.10.8, P.07.9, P.07.10</i>	<i>Morucci P. OC.05.5</i>
<i>Molinaro L.</i>	<i>OC.17.4</i>	<i>Moser L. P.10.4</i>
<i>Moneghini D.</i>	<i>OC.15.2, OC.15.3, P.20.3, P.09.5, P.20.8</i>	<i>Motta R. P.15.7</i>
<i>Monges G.</i>	<i>PC.01.5</i>	<i>Motter M. V.02.5, V.01.6, V.02.9</i>
<i>Mongiati M.</i>	<i>OC.16.2, P.01.9</i>	<i>Mottola L. P.17.6</i>
<i>Monica F.</i>	<i>LBA.01.1</i>	<i>Mudter J. OC.11.1</i>
<i>Montagna M.</i>	<i>OC.04.3</i>	<i>Munarini A. OC.10.1, OC.16.6, P.01.10</i>
<i>Montagnese F.</i>	<i>OC.21.1</i>	<i>Munizio N. OC.10.3, P.06.3</i>
<i>Montalbano L.M.</i>	<i>P.12.1</i>	<i>Muratori R. OC.19.4</i>
<i>Montanaro L.</i>	<i>P.01.10</i>	<i>Murciano M. P.07.13</i>
<i>Monteferrante I.</i>	<i>P.04.7</i>	<i>Muscatiello N. P.09.2, P.04.10</i>
<i>Monteleone G.</i>	<i>P.06.1, OC.03.1, P.06.2, PC.01.2, OC.05.2, OC.12.3, PC.01.3, OC.12.4,</i>	<i>Mussetto A. OC.15.2</i>

<i>Musto D.</i>	<i>P.05.9</i>
<i>Mutignani M.</i>	<i>P.03.19, P.12.2, OC.17.2</i>
N	
<i>Nadal E.</i>	<i>OC.19.2, P.15.14</i>
<i>Nanni P.</i>	<i>LBA.01.2</i>
<i>Napoleone M.</i>	<i>OC.17.2, P.08.7</i>
<i>Napoletano C.</i>	<i>OC.19.3, OC.19.5</i>
<i>Napoletano D.</i>	<i>V.02.2</i>
<i>Napoli M.</i>	<i>P.02.9</i>
<i>Nardella M.</i>	<i>OC.08.2</i>
<i>Nardi A.</i>	<i>OC.04.5</i>
<i>Nardone G.</i>	<i>OC.06.2, OC.12.2, OC.21.5</i>
<i>Nardone O.M.</i>	<i>OC.21.5</i>
<i>Nascimbeni R.</i>	<i>P.09.5</i>
<i>Necozone S.</i>	<i>P.13.1</i>
<i>Nenna R.</i>	<i>P.07.2</i>
<i>Neri M.</i>	<i>OC.05.1</i>
<i>Neri V.</i>	<i>P.08.4</i>
<i>Nestola M.</i>	<i>P.16.8</i>
<i>Neumann H.</i>	<i>OC.11.1, OC.10.6</i>
<i>Neurath M.F.</i>	<i>OC.11.1, OC.10.6</i>
<i>Nevi L.</i>	<i>P.01.8</i>
<i>Nicolai E.</i>	<i>P.18.4</i>
<i>Nicoletti L.</i>	<i>PC.01.1, OC.14.2, OC.18.4</i>
<i>Nienstedt R.</i>	<i>V.02.5, P.10.5, V.02.9</i>
<i>Nifosi J.</i>	<i>LBA.02.3</i>
<i>Nigro D.</i>	<i>P.11.5</i>
<i>Niosi M.</i>	<i>P.16.3</i>
<i>Nizzoli G.</i>	<i>P.02.10</i>

<i>Noè D.</i>	<i>P.18.4</i>
<i>Noris R.</i>	<i>P.03.4, P.09.6</i>
<i>Nosotti L.</i>	<i>P.17.7</i>
<i>Notaristefano C.</i>	<i>P.03.7, P.20.8</i>
<i>Ntakirutimana E.</i>	<i>P.10.4</i>
<i>Nucera E.</i>	<i>P.13.3</i>
<i>Nudo F.</i>	<i>P.01.8</i>
<i>Nuti F.</i>	<i>OC.03.2, P.07.7, P.07.13</i>
<i>Nuti M.</i>	<i>P.12.4</i>

O

<i>Occhigrossi G.</i>	<i>OC.05.5</i>
<i>Occhipinti P.</i>	<i>P.09.9</i>
<i>Occhipinti S.</i>	<i>P.15.6, P.21.31</i>
<i>Occhipinti V.</i>	<i>OC.06.2, OC.12.2, OC.21.5</i>
<i>Okazaki K.</i>	<i>P.19.4</i>
<i>Oliva S.</i>	<i>P.07.13</i>
<i>Olivani A.</i>	<i>P.16.5</i>
<i>Olivetti G.</i>	<i>LBA.02.4</i>
<i>Olivo M.</i>	<i>P.07.9</i>
<i>Omodei P.D.</i>	<i>P.21.14</i>
<i>On Behalf Of F Ibd O.</i>	<i>OC.11.6</i>
<i>On Behalf Of Ig-ibd I.</i>	<i>PC.01.8</i>
<i>Onali S.</i>	<i>OC.11.2, P.05.4, OC.03.4, P.05.5, P.05.6, P.05.8, P.05.10, P.05.11, P.05.12, P.07.17, P.05.17, P.05.22</i>
<i>Onder G.</i>	<i>PC.01.4</i>
<i>Onori P.</i>	<i>OC.19.3, OC.19.5</i>
<i>Oppia F.</i>	<i>P.02.11</i>
<i>Orlandini L.</i>	<i>LBA.01.5, P.05.20</i>

<i>Orlando A.</i>	<i>OC.11.2, OC.03.4, PC.01.8, P.07.9, P.07.10</i>
<i>Orlando S.</i>	<i>P.02.10</i>
<i>Orsini L.</i>	<i>OC.04.4, P.03.11</i>
<i>Ortenzi A.</i>	<i>P.06.1, OC.03.1, OC.05.2, OC.12.4, OC.05.6</i>
<i>Orzes E.</i>	<i>OC.08.1, P.01.9, P.15.10</i>

P

<i>Pacchioni D.</i>	<i>OC.17.4, P.04.4</i>
<i>Pace F.</i>	<i>P.03.4, P.09.6</i>
<i>Pacilli A.</i>	<i>P.01.10</i>
<i>Padula D.</i>	<i>P.21.5, OC.18.5, P.21.6, P.20.7</i>
<i>Pagani E.</i>	<i>P.13.6, P.13.7, P.09.10, P.09.11</i>
<i>Paganin S.</i>	<i>OC.08.6</i>
<i>Pagano N.</i>	<i>P.11.3, OC.17.3, OC.17.5, OC.01.6</i>
<i>Paggi S.</i>	<i>LBA.01.3</i>
<i>Pagliaricci L.</i>	<i>V.01.4</i>
<i>Pagliaro M.</i>	<i>P.14.3, P.20.6, P.15.15, P.15.16</i>
<i>Pagnini C.</i>	<i>P.05.1, P.09.1</i>
<i>Palermo F.</i>	<i>P.15.6, P.21.31</i>
<i>Pallio S.</i>	<i>OC.01.6</i>
<i>Pallone F.</i>	<i>P.06.1, OC.03.1, P.06.2, PC.01.2, OC.05.2, OC.11.2, OC.12.3, PC.01.3, OC.12.4, P.05.4,</i>

<i>P.05.5, P.05.6, OC.05.6, OC.12.6, P.01.7, P.05.8, P.04.9, P.05.10, P.05.11, P.05.12, P.02.13, P.07.17, P.05.17, P.05.22, P.11.12</i>	
<i>Pallotta S.</i>	<i>OC.07.2</i>
<i>Pallotti E.</i>	<i>P.21.11</i>
<i>Palmieri G.</i>	<i>P.05.8</i>
<i>Palmonari C.</i>	<i>P.10.2</i>
<i>Palumbo I.</i>	<i>OC.08.4</i>
<i>Pane F.</i>	<i>P.17.2</i>
<i>Pani G.</i>	<i>OC.08.5</i>
<i>Panos J.</i>	<i>OC.09.3, OC.13.3</i>
<i>Panozzo M.P.</i>	<i>P.13.8</i>
<i>Pansonì C.</i>	<i>P.20.8</i>
<i>Paoluzi O.A.</i>	<i>P.04.9, P.11.12, P.02.13, OC.12.4, OC.12.3</i>
<i>Paoluzi P.</i>	<i>P.07.5</i>
<i>Papa A.</i>	<i>P.06.5, PC.01.8, P.07.11, P.07.12, P.02.16</i>
<i>Papa L.</i>	<i>P.08.8</i>
<i>Papadia C.</i>	<i>P.02.14</i>
<i>Papi C.</i>	<i>OC.11.2, OC.03.4, OC.03.5</i>
<i>Parente F.</i>	<i>OC.08.3</i>
<i>Parisi G.</i>	<i>P.16.6</i>
<i>Parmeggiani F.</i>	<i>P.16.5</i>
<i>Paroni M.</i>	<i>P.02.10</i>
<i>Parravicini M.</i>	<i>P.08.5</i>
<i>Parruti G.</i>	<i>P.15.15, P.15.16</i>
<i>Partelli S.</i>	<i>LBA.02.3</i>

<i>Parzanese I.</i>	<i>P.15.1, P.15.2</i>	<i>Petrarca A.</i>	<i>P.12.5</i>
<i>Pascotto B.</i>	<i>V.02.2</i>	<i>Petrella G.</i>	<i>OC.20.6</i>
<i>Pasini A.</i>	<i>P.02.14</i>	<i>Petroncini E.</i>	<i>P.03.9</i>
<i>Pasqualino V.</i>	<i>P.01.8</i>	<i>Petrone G.</i>	<i>OC.01.1</i>
<i>Passalacqua S.</i>	<i>OC.11.4, P.15.9</i>	<i>Petrone M.C.</i>	<i>P.04.1, OC.17.1, P.04.2, P.19.3, OC.01.4</i>
<i>Pastorelli L.</i>	<i>OC.11.1, OC.13.2, OC.10.3, P.06.3, OC.10.6</i>	<i>Petruzzellis C.</i>	<i>P.20.8</i>
<i>Patturelli M.</i>	<i>LBA.02.1, LBA.02.2, LBA.02.6</i>	<i>Petruzziello C.</i>	<i>P.05.4, P.05.5, P.05.6, P.05.8, P.05.10, P.05.11, P.05.12, P.07.17, P.05.17, P.05.22, OC.11.2</i>
<i>Paulitti A.</i>	<i>OC.16.2</i>	<i>Petruzziello L.</i>	<i>OC.21.2, OC.07.5, P.03.15</i>
<i>Peccianti C.</i>	<i>P.12.4</i>	<i>Pevere S.</i>	<i>P.10.1</i>
<i>Pellegrini L.</i>	<i>OC.02.3</i>	<i>Pezzilli R.</i>	<i>LBA.02.3, OC.17.5, OC.01.6</i>
<i>Pellegrini M.</i>	<i>OC.04.2</i>	<i>Pezzoli A.</i>	<i>OC.15.2, V.01.8</i>
<i>Pellegrini N.</i>	<i>P.02.3</i>	<i>Piazzì G.</i>	<i>OC.10.1, OC.16.6, P.01.10</i>
<i>Pellicano R.</i>	<i>P.15.5, P.05.14</i>	<i>Piazzolla V.</i>	<i>P.17.6</i>
<i>Penagini R.</i>	<i>P.15.1, P.15.2, OC.02.6, P.21.15</i>	<i>Pica R.</i>	<i>P.07.5</i>
<i>Penna A.</i>	<i>P.07.2, OC.05.5, P.07.16</i>	<i>Picardi M.</i>	<i>P.17.2</i>
<i>Pennazio M.</i>	<i>P.20.4</i>	<i>Picascia S.</i>	<i>P.05.2, OC.04.4, P.03.11</i>
<i>Peracchi M.</i>	<i>P.16.1, P.21.10</i>	<i>Picchio M.</i>	<i>P.07.2, P.09.3, P.09.4, OC.05.5, P.07.16</i>
<i>Peraro L.</i>	<i>OC.20.1</i>	<i>Piciocchi M.</i>	<i>OC.18.6</i>
<i>Perez-miranda M.</i>	<i>OC.01.3</i>	<i>Piciocchi M.</i>	<i>P.19.8, P.19.9</i>
<i>Peri V.</i>	<i>P.12.1</i>	<i>Piero M.</i>	
<i>Perri F.</i>	<i>OC.18.2</i>	<i>Piersimoni F.</i>	<i>P.05.21</i>
<i>Perri V.</i>	<i>OC.07.1, V.01.1, OC.17.2, P.12.3, OC.07.4, PC.01.4, V.01.5, P.08.7, P.03.18</i>	<i>Pietrini L.</i>	<i>OC.19.1</i>
<i>Peruzzi E.</i>	<i>P.05.21</i>	<i>Pietro G.</i>	<i>P.03.19</i>
<i>Pesce G.</i>	<i>P.05.9</i>	<i>Pilati S.</i>	<i>P.19.1</i>
<i>Pesce M.</i>	<i>P.21.24, P.21.25</i>	<i>Pinese E.</i>	<i>OC.09.3, OC.13.3</i>
<i>Petito V.</i>	<i>OC.16.4, P.06.5</i>		

<i>Pisani A.</i>	<i>P.04.1, P.04.2</i>
<i>Pisani L.F.</i>	<i>OC.13.2, OC.10.3, P.06.3</i>
<i>Pisciotta A.</i>	<i>OC.16.5</i>
<i>Piselli P.</i>	<i>P.21.17</i>
<i>Pizarro T.T.</i>	<i>P.01.5</i>
<i>Pizzi M.</i>	<i>OC.18.6</i>
<i>Police A.</i>	<i>P.04.5</i>
<i>Polifemo A.M.</i>	<i>P.04.8</i>
<i>Politi P.</i>	<i>P.05.19</i>
<i>Polvani S.</i>	<i>P.01.2, P.01.4</i>
<i>Pometta R.</i>	<i>P.21.11</i>
<i>Pompili M.</i>	<i>OC.04.3, P.16.7, P.16.8, P.15.9, P.15.11, P.15.19</i>
<i>Pontone P.</i>	<i>P.11.1</i>
<i>Pontone S.</i>	<i>P.11.1</i>
<i>Ponziani F.R.</i>	<i>P.15.19</i>
<i>Porro E.</i>	<i>P.16.5</i>
<i>Portarena I.</i>	<i>P.04.9</i>
<i>Portinari M.</i>	<i>P.10.2</i>
<i>Posa A.</i>	<i>P.16.8</i>
<i>Poscia A.</i>	<i>OC.13.4, P.06.5</i>
<i>Pozzi L.</i>	<i>P.21.12</i>
<i>Prati G.</i>	<i>OC.19.6</i>
<i>Pratilas M.</i>	<i>V.02.2</i>
<i>Primerano A.</i>	<i>LBA.02.4</i>
<i>Principi M.B.</i>	<i>OC.11.4, P.07.14</i>
<i>Prisco A.</i>	<i>P.10.3, P.10.9</i>
<i>Privitera A.C.</i>	<i>P.07.14</i>
<i>Procopio T.</i>	<i>OC.06.1</i>
<i>Prossomariti A.</i>	<i>OC.10.1, OC.16.6, P.01.10</i>
<i>Provenzano V.</i>	<i>P.02.8</i>

<i>Prunelli A.</i>	<i>P.10.6</i>
<i>Puca R.</i>	<i>OC.09.6</i>
<i>Puccia F.</i>	<i>P.10.8</i>
<i>Pucciani F.</i>	<i>P.09.8</i>
<i>Pugliese Daniela</i>	<i>P.07.11, P.07.12</i>
<i>Pugliese Delia</i>	<i>P.21.15</i>
<i>Pugliese F.</i>	<i>P.12.2, P.03.19</i>
<i>Pugliese N.</i>	<i>P.17.2</i>
<i>Puglisi M.A.</i>	<i>OC.08.5, P.01.6</i>
<i>Putignano R.</i>	<i>P.20.8</i>

R

<i>Rabitti S.</i>	<i>P.21.16</i>
<i>Racale C.</i>	<i>P.09.8</i>
<i>Radu C.</i>	<i>OC.04.1</i>
<i>Raimondo D.</i>	<i>P.10.8</i>
<i>Raimondo M.</i>	<i>P.17.2</i>
<i>Rando G.</i>	<i>OC.17.5, OC.01.6</i>
<i>Rapaccini G.L.</i>	<i>P.07.11, P.07.12, OC.04.3, P.16.7, P.16.8, P.15.9, P.02.16</i>
<i>Rapetti L.</i>	<i>P.03.16</i>
<i>Ravani B.</i>	<i>P.18.2, P.18.3</i>
<i>Ravelli P.</i>	<i>P.05.7</i>
<i>Ravizza D.</i>	<i>V.01.9, P.11.10, P.03.13</i>
<i>Rea M.</i>	<i>P.17.2, OC.20.5, P.05.9</i>
<i>Realdon S.</i>	<i>OC.07.3, P.03.21, P.21.28</i>
<i>Recchia S.</i>	<i>P.08.2</i>
<i>Regano N.</i>	<i>OC.14.1</i>
<i>Regazzi Bonora M.</i>	<i>P.09.10</i>

<i>Reggiani S.</i>	<i>P.05.14</i>	<i>Riccioni M.E.</i>	<i>P.14.2, OC.15.4, P.20.4</i>
<i>Reggio D.</i>	<i>P.04.3</i>	<i>Ricci-vitiani L.</i>	<i>OC.08.5</i>
<i>Rendina M.</i>	<i>OC.04.6</i>	<i>Ricotti G.</i>	<i>P.05.21</i>
<i>Renna S.</i>	<i>P.07.9, P.07.10, P.05.26</i>	<i>Ridola L.</i>	<i>P.09.9</i>
<i>Rentini S.</i>	<i>P.12.5</i>	<i>Riegler G.</i>	<i>LBA.02.1, LBA.02.2, OC.11.2, OC.11.4, OC.03.4, LBA.02.6</i>
<i>Renzi A.</i>	<i>OC.19.3, OC.19.5</i>	<i>Rigante A.</i>	<i>P.20.8</i>
<i>Repaci G.</i>	<i>OC.11.4</i>	<i>Rigato P.</i>	<i>P.03.14</i>
<i>Repetto O.</i>	<i>P.01.9</i>	<i>Riggio O.</i>	<i>PC.01.7, P.15.17</i>
<i>Repici A.</i>	<i>P.14.2, P.01.3, OC.17.3, LBA.01.3, OC.21.6, OC.07.6, OC.17.6, P.20.8, P.03.12, P.21.14</i>	<i>Rindi G.</i>	<i>OC.01.1, PC.01.5, P.03.15</i>
<i>Rescigno M.</i>	<i>P.02.14</i>	<i>Rinninella E.</i>	<i>OC.04.3, P.16.8</i>
<i>Resegotti A.</i>	<i>P.05.14</i>	<i>Ripoli M.</i>	<i>P.17.6</i>
<i>Rettino A.</i>	<i>P.01.1</i>	<i>Risaliti A.</i>	<i>LBA.02.3</i>
<i>Ribaldone D.</i>	<i>P.05.14</i>	<i>Risio D.</i>	<i>V.01.4</i>
<i>Ribichini E.</i>	<i>PC.01.2</i>	<i>Risio M.</i>	<i>P.10.6</i>
<i>Ribolsi M.</i>	<i>OC.02.2, P.21.29</i>	<i>Rispo A.</i>	<i>P.02.4, P.02.5, P.05.9, P.07.14</i>
<i>Riccardi L.</i>	<i>P.15.11, P.15.19</i>	<i>Rizzatti G.</i>	<i>P.05.1, P.09.1</i>
<i>Riccardo R.</i>	<i>PC.01.5</i>	<i>Rizzello M.</i>	<i>OC.14.4</i>
<i>Ricci C.</i>	<i>OC.06.3, OC.11.4, OC.20.4, OC.06.4, OC.06.6, P.02.15</i>	<i>Rizzetto M.</i>	<i>P.04.3, OC.17.4, P.15.5, P.10.6, V.02.7</i>
<i>Ricci E.</i>	<i>P.08.6</i>	<i>Rizzi A.</i>	<i>P.13.3</i>
<i>Ricci F.</i>	<i>P.21.19</i>	<i>Rizzi M.</i>	<i>OC.14.1</i>
<i>Ricci G.</i>	<i>P.18.2, OC.20.3, P.18.3, P.11.9</i>	<i>Rizzo A.</i>	<i>PC.01.3</i>
<i>Ricci R.</i>	<i>V.01.5, P.03.15</i>	<i>Rizzolo A.C.</i>	<i>P.10.8</i>
<i>Ricciardiello L.</i>	<i>OC.10.1, OC.10.5, OC.16.6, P.01.10</i>	<i>Rocca R.</i>	<i>OC.11.6</i>
<i>Riccio E.</i>	<i>OC.19.1, P.05.2, P.03.11</i>	<i>Roccarina D.</i>	<i>P.01.1, P.15.12, P.15.13, P.15.19</i>
<i>Riccio M.</i>	<i>OC.16.5</i>	<i>Rocchi C.</i>	<i>P.14.4</i>
		<i>Rocco A.</i>	<i>OC.06.2, OC.12.2, OC.21.5</i>

<i>Rodi A.</i>	<i>P.08.3</i>
<i>Rodi M.</i>	<i>P.08.3</i>
<i>Rodinò S.</i>	<i>P.11.4</i>
<i>Rodriguez K.</i>	<i>OC.04.1</i>
<i>Rodriguez-castro K.</i>	<i>OC.19.2, P.15.14</i>
<i>Rogai F.</i>	<i>OC.11.2, P.05.18</i>
<i>Romanello D.</i>	<i>P.19.8</i>
<i>Romano Angela</i>	<i>P.07.1</i>
<i>Romano Antonino</i>	<i>P.02.16</i>
<i>Romano Antonio</i>	<i>P.16.6</i>
<i>Romano C.</i>	<i>P.15.8</i>
<i>Romano G.</i>	<i>V.02.2</i>
<i>Romano L.</i>	<i>P.16.3</i>
<i>Romano M.</i>	<i>OC.10.1, P.14.1, P.16.3, P.17.4, P.07.15, P.21.30</i>
<i>Romeo F.</i>	<i>OC.17.5, OC.01.6</i>
<i>Romeo S.</i>	<i>P.04.9</i>
<i>Ronchetti G.</i>	<i>OC.05.2, OC.05.6</i>
<i>Roncoroni Leda</i>	<i>P.02.3, OC.15.5, P.02.6, P.02.7</i>
<i>Roncoroni Lucia</i>	<i>P.21.9</i>
<i>Rondonotti E.</i>	<i>P.20.8</i>
<i>Rosado M.M.</i>	<i>P.06.2</i>
<i>Rosania R.</i>	<i>P.02.1</i>
<i>Rosa-rizzotto E.</i>	<i>OC.20.1</i>
<i>Rosati R.</i>	<i>OC.07.6, P.21.14</i>
<i>Rosette C.</i>	<i>P.01.3</i>
<i>Rosina F.</i>	<i>P.03.1, P.03.2</i>
<i>Rossetti Gianluca</i>	<i>V.02.2</i>
<i>Rossetti Giuseppa</i>	<i>P.07.15</i>
<i>Rossetti Giuseppina</i>	<i>P.17.4, P.21.30</i>
<i>Rossi Alfredo Francesco</i>	<i>OC.05.5</i>

<i>Rossi Angelo</i>	<i>P.18.2, OC.20.3, P.18.3, P.11.9</i>
<i>Rossi Antonio</i>	<i>OC.12.5</i>
<i>Rossi G.</i>	<i>P.11.6</i>
<i>Rossi Massimo</i>	<i>P.01.8</i>
<i>Rossi Mauro</i>	<i>V.02.5, V.01.6, V.02.9</i>
<i>Rossi Michele</i>	<i>P.19.9</i>
<i>Rossi R.E.</i>	<i>P.21.10</i>
<i>Rossini A.</i>	<i>PC.01.6</i>
<i>Rossitti P.</i>	<i>OC.09.3</i>
<i>Rotondano G.</i>	<i>OC.05.1, P.10.3, OC.21.4, P.10.9, P.15.18</i>
<i>Rubis Passoni G.</i>	<i>LBA.01.3, P.21.11</i>
<i>Ruffa A.</i>	<i>P.05.10, P.05.22</i>
<i>Ruffini M.</i>	<i>P.19.6</i>
<i>Rugge M.</i>	<i>OC.18.1, P.21.2, OC.18.3, OC.18.6, P.21.28</i>
<i>Ruggeri L.</i>	<i>P.11.6</i>
<i>Ruocco E.</i>	<i>P.14.1</i>
<i>Ruocco V.</i>	<i>P.14.1</i>
<i>Ruol A.</i>	<i>P.21.2</i>
<i>Rupolo M.</i>	<i>P.15.10</i>
<i>Russo A.</i>	<i>P.20.8</i>
<i>Russo C.</i>	<i>P.15.8</i>
<i>Russo F.P.</i>	<i>OC.04.1, OC.19.2, P.15.14</i>
<i>Russo I.</i>	<i>P.02.12</i>
<i>Russo M.I.</i>	<i>LBA.02.1, LBA.02.6</i>
<i>Russo S.</i>	<i>P.21.19, P.21.21, P.21.22, P.21.26</i>
<i>Russolillo N.</i>	<i>LBA.02.3</i>
<i>Rutgeerts P.</i>	<i>OC.03.6</i>

S

<i>Saccà N.</i>	<i>P.11.4</i>	<i>Saracco G.M.</i>	<i>P.15.5, P.10.6</i>
<i>Sacco R.</i>	<i>OC.11.4, P.16.6, PC.01.6</i>	<i>Saraceno R.</i>	<i>P.05.10, P.05.17</i>
<i>Saettone S.</i>	<i>P.09.9</i>	<i>Saracino I.</i>	<i>OC.06.3, OC.20.4, OC.06.4, OC.06.6</i>
<i>Saibeni S.</i>	<i>PC.01.8</i>	<i>Sarnelli G.</i>	<i>OC.02.1, P.21.1, OC.08.4, P.13.4, P.21.24, P.21.25</i>
<i>Saito Y.</i>	<i>OC.21.1, P.03.14</i>	<i>Sarra M.</i>	<i>P.06.2, OC.05.6</i>
<i>Sala D.</i>	<i>P.09.7</i>	<i>Sartini A.</i>	<i>P.07.8</i>
<i>Salmi A.</i>	<i>PC.01.6</i>	<i>Sassatelli R.</i>	<i>V.02.1, P.03.8, P.03.21</i>
<i>Salvador R.</i>	<i>PC.01.1, OC.14.2</i>	<i>Saugo M.</i>	<i>LBA.01.1</i>
<i>Salvadori S.</i>	<i>P.09.8</i>	<i>Savarese M.F.</i>	<i>V.02.3, P.03.22</i>
<i>Salvai A.</i>	<i>V.02.8, P.08.10, P.03.16</i>	<i>Savarino E.</i>	<i>PC.01.1, OC.02.2, OC.14.2, P.21.3, OC.18.4, P.21.4, OC.02.5, P.11.11, P.21.19, P.21.21, P.21.22, P.21.26, P.07.3, P.07.4, P.05.13</i>
<i>Salvia R.</i>	<i>OC.09.5</i>	<i>Savarino V.</i>	<i>OC.02.2, P.21.3, P.21.4, OC.02.5, P.11.11, P.05.13, P.21.19, P.21.21, P.21.22, P.21.26</i>
<i>Salvinelli F.</i>	<i>OC.02.2</i>	<i>Savioli A.</i>	<i>P.19.1</i>
<i>Sanchez Mete L.</i>	<i>OC.05.3</i>	<i>Scafato E.</i>	<i>P.15.3</i>
<i>Sanders D.S.</i>	<i>OC.15.5</i>	<i>Scafetta G.</i>	<i>OC.09.6</i>
<i>Sanduzzi Zamparelli M.</i>	<i>OC.12.2</i>	<i>Scaldaferri F.</i>	<i>P.01.1, OC.12.1, OC.11.3, OC.13.4, OC.16.4, V.02.4, P.01.5, P.06.5, P.19.7, P.05.25</i>
<i>Sanges M.</i>	<i>P.07.1</i>	<i>Scaramuzzino A.</i>	<i>P.16.6</i>
<i>Sansoe G.</i>	<i>P.03.1, P.03.2</i>	<i>Scarcelli A.</i>	<i>LBA.02.4, P.07.8</i>
<i>Sansone S.</i>	<i>P.10.3, OC.21.4, P.10.9</i>	<i>Scarozza P.</i>	<i>P.05.4, P.05.5, P.05.12, P.07.17</i>
<i>Santantonio T.</i>	<i>P.17.3, OC.04.5</i>		
<i>Santarelli A.</i>	<i>P.10.6</i>		
<i>Santi S.</i>	<i>P.03.21</i>		
<i>Santini A.</i>	<i>P.05.19</i>		
<i>Santonicola A.</i>	<i>OC.02.3, P.21.25</i>		
<i>Santoro R.</i>	<i>P.17.6</i>		
<i>Sapienza C.</i>	<i>P.15.6, P.21.31</i>		
<i>Sapino A.</i>	<i>OC.17.4, OC.11.6</i>		
<i>Sapone A.</i>	<i>LBA.02.1, LBA.02.2, LBA.02.6</i>		
<i>Sapone N.</i>	<i>P.05.14</i>		

<i>Scarpa M.</i>	<i>P.02.11</i>	<i>Senore C.</i>	<i>P.10.6, OC.08.6</i>
<i>Scarpignato C.</i>	<i>OC.05.4, OC.18.1, P.20.2, OC.06.5</i>	<i>Senzolo M.</i>	<i>OC.04.1, OC.19.2, P.15.14</i>
<i>Scatto A.</i>	<i>OC.20.1</i>	<i>Sepe A.</i>	<i>P.14.3, P.20.6, P.15.15, P.15.16</i>
<i>Schalling R.</i>	<i>P.20.8</i>	<i>Serao A.</i>	<i>P.08.8</i>
<i>Schianchi C.</i>	<i>P.16.5</i>	<i>Serena G.</i>	<i>LBA.02.1, LBA.02.6</i>
<i>Schianchi S.</i>	<i>P.05.19</i>	<i>Sereni G.</i>	<i>V.02.1, P.03.8</i>
<i>Schiavino D.</i>	<i>P.13.3</i>	<i>Serra A.M.</i>	<i>P.11.13</i>
<i>Schiavon P.</i>	<i>P.21.27</i>	<i>Serrani M.</i>	<i>OC.01.5</i>
<i>Schiavoni E.</i>	<i>P.05.25</i>	<i>Serva D.</i>	<i>P.13.1</i>
<i>Schievano E.</i>	<i>LBA.01.1</i>	<i>Settesoldi A.</i>	<i>OC.03.6</i>
<i>Schinnerling K.</i>	<i>OC.15.1</i>	<i>Severi C.</i>	<i>OC.14.3, OC.14.4</i>
<i>Schirru E.</i>	<i>P.07.18</i>	<i>Sferrazza S.</i>	<i>P.12.1, OC.09.1, P.03.3</i>
<i>Schneider T.</i>	<i>OC.15.1</i>	<i>Sgamato C.</i>	<i>OC.06.2, OC.12.2, OC.21.5</i>
<i>Scirocco A.</i>	<i>OC.14.3, OC.14.4</i>	<i>Sgambato A.</i>	<i>OC.16.4, P.06.5</i>
<i>Sciurti R.</i>	<i>LBA.01.5, P.05.20</i>	<i>Sgambato D.</i>	<i>P.17.4, P.07.15, P.21.30</i>
<i>Scoleri I.</i>	<i>OC.11.3, OC.13.4, P.05.25</i>	<i>Sguazzini C.</i>	<i>P.05.14</i>
<i>Scorsone A.</i>	<i>P.02.8</i>	<i>Sharma P.</i>	<i>P.01.3</i>
<i>Scotti P.</i>	<i>OC.20.6</i>	<i>Sica G.</i>	<i>P.06.1, P.06.2, OC.12.4, P.05.11</i>
<i>Scozzarro A.</i>	<i>OC.21.1, V.02.6, P.03.14, P.03.17</i>	<i>Sica G.S.</i>	<i>PC.01.2, OC.05.2</i>
<i>Scribano Maria Lia</i>	<i>OC.11.5</i>	<i>Sicilia F.</i>	<i>OC.09.6</i>
<i>Scribano Maria Luisa</i>	<i>OC.11.2</i>	<i>Siciliano M.</i>	<i>OC.04.3, P.19.7, P.16.7, P.16.8, P.15.9, P.15.12, P.15.13, P.15.19</i>
<i>Sebkova L.</i>	<i>P.11.4</i>	<i>Sidhu R.</i>	<i>OC.15.5</i>
<i>Sedda S.</i>	<i>OC.03.1, OC.12.3, OC.12.6, P.11.12, P.02.13, P.05.22</i>	<i>Sifrim D.</i>	<i>OC.02.6</i>
<i>Segato S.</i>	<i>P.08.5, P.03.20</i>	<i>Sigillito A.R.</i>	<i>P.11.5</i>
<i>Segnan N.</i>	<i>P.10.6</i>	<i>Signorelli S.</i>	<i>P.05.7</i>
<i>Sella D.</i>	<i>P.13.8</i>	<i>Signoretti M.</i>	<i>P.19.9</i>
<i>Semperlotti N.</i>	<i>P.21.13</i>		
<i>Senetta R.</i>	<i>OC.17.4</i>		
<i>Senkfor H.N.</i>	<i>P.01.5</i>		

<i>Silecchia G.</i>	<i>OC.14.4</i>	<i>Spessotto P.</i>	<i>P.01.9</i>
<i>Sileri P.</i>	<i>P.06.1, P.06.2, PC.01.2, OC.05.2, P.04.9</i>	<i>Spina L.</i>	<i>OC.13.2, OC.11.2, OC.10.6</i>
<i>Silla M.</i>	<i>OC.11.4</i>	<i>Spinosa G.</i>	<i>OC.21.4</i>
<i>Silvani M.</i>	<i>P.10.6</i>	<i>Spinzi G.</i>	<i>P.20.8</i>
<i>Silvestri S.</i>	<i>LBA.02.3</i>	<i>Spiti R.</i>	<i>P.18.4</i>
<i>Simioni P.</i>	<i>OC.04.1</i>	<i>Spoettl G.</i>	<i>OC.09.2</i>
<i>Simone L.</i>	<i>V.01.8</i>	<i>Spolverato Y.C.</i>	<i>OC.18.6</i>
<i>Sinagra D.</i>	<i>P.10.8</i>	<i>Staiano T.</i>	<i>LBA.01.2, V.02.3, V.01.3, V.02.10, P.03.22</i>
<i>Sinagra E.</i>	<i>P.10.8</i>	<i>Stanghellini V.</i>	<i>OC.14.3, OC.02.4, P.09.13</i>
<i>Siniscalco D.</i>	<i>LBA.02.2</i>	<i>Stasi E.</i>	<i>OC.12.3, P.05.4, P.11.12, P.05.12</i>
<i>Siringo S.</i>	<i>P.11.3</i>	<i>Stefanizzi L.</i>	<i>P.21.2</i>
<i>Slivka A.</i>	<i>OC.20.2</i>	<i>Stigliano E.</i>	<i>OC.16.4, P.06.5</i>
<i>Slongo T.</i>	<i>OC.18.1, P.11.2, OC.18.3</i>	<i>Stigliano S.</i>	<i>P.19.8</i>
<i>Smedile A.</i>	<i>P.17.3, OC.04.5, P.15.5</i>	<i>Stigliano V.</i>	<i>OC.05.3</i>
<i>Solimando R.</i>	<i>OC.19.6</i>	<i>Stolfi C.</i>	<i>P.06.1, PC.01.2, OC.05.2, PC.01.3, OC.05.6</i>
<i>Solina G.</i>	<i>P.07.9</i>	<i>Strada E.</i>	<i>P.21.12</i>
<i>Solito B.</i>	<i>P.03.21</i>	<i>Strangio G.</i>	<i>P.03.12, P.21.14</i>
<i>Sollazzo R.</i>	<i>P.07.1</i>	<i>Stroppa I.</i>	<i>OC.20.6</i>
<i>Somalvico F.</i>	<i>P.02.6, P.21.8</i>	<i>Sturniolo G.C.</i>	<i>P.07.3, OC.03.3, P.07.4, OC.02.5, P.21.17</i>
<i>Soncini M.</i>	<i>P.20.8, P.18.4</i>	<i>Sumberaz A.</i>	<i>P.17.1, P.15.3</i>
<i>Sorbo A.R.</i>	<i>P.15.11</i>	<i>Suraci E.</i>	<i>OC.06.1</i>
<i>Soro S.</i>	<i>P.14.4</i>	<i>Suriani R.</i>	<i>OC.11.6</i>
<i>Sostegni R.</i>	<i>OC.03.4</i>	<i>Susnik M.</i>	<i>P.07.18</i>
<i>Spada C.</i>	<i>OC.21.2, P.14.2, P.03.15</i>	<i>Sweis R.</i>	<i>OC.02.6</i>
<i>Spadaccini A.</i>	<i>OC.05.5</i>	<i>Szymaniak M.</i>	<i>P.09.12</i>
<i>Spagnol L.</i>	<i>OC.03.3</i>		
<i>Spampatti M.P.</i>	<i>P.16.1, OC.09.2, P.21.10</i>		
<i>Spera G.</i>	<i>P.11.5</i>		

T

<i>Tabuso M.</i>	<i>OC.08.1, OC.10.2, P.10.7, P.01.9, P.15.10</i>	<i>Testoni Sabrina G.G. OC.01.4</i>	
<i>Tacconi M.</i>	<i>OC.10.6</i>	<i>Tieppo C.</i>	<i>V.02.5, V.02.9</i>
<i>Tafuto S.</i>	<i>P.02.4</i>	<i>Tioli C.</i>	<i>V.02.1, P.03.8</i>
<i>Tagliabue V.</i>	<i>P.18.4</i>	<i>Tison T.</i>	<i>P.07.4</i>
<i>Takuji G.</i>	<i>OC.21.1</i>	<i>Tiwari A.</i>	<i>LBA.01.2</i>
<i>Talamini R.</i>	<i>OC.08.1</i>	<i>Todaro F.</i>	<i>OC.16.2</i>
<i>Tamayo D.</i>	<i>P.11.10, P.03.13</i>	<i>Togliani T.</i>	<i>P.04.1, P.19.1, P.04.2</i>
<i>Tamburrini M.</i>	<i>P.02.12</i>	<i>Togni M.</i>	<i>V.01.6</i>
<i>Tarantino I.</i>	<i>P.04.1, P.04.2, OC.17.3, P.04.8</i>	<i>Toldi A.</i>	<i>PC.01.6</i>
<i>Tarocchi M.</i>	<i>P.01.2, P.01.4</i>	<i>Tolusso B.</i>	<i>P.07.11</i>
<i>Tartaglione M.T.</i>	<i>P.17.5</i>	<i>Tomasello G.</i>	<i>P.10.8</i>
<i>Tasini E.</i>	<i>V.01.6</i>	<i>Tomba C.</i>	<i>P.02.3, OC.15.5, P.02.6, P.02.7, P.21.8, P.20.8</i>
<i>Tatarella M.</i>	<i>P.20.8</i>	<i>Tomba F.</i>	<i>P.13.8</i>
<i>Tavani R.</i>	<i>P.14.3, P.20.6, P.15.15, P.15.16</i>	<i>Tonda M.</i>	<i>P.11.1</i>
<i>Telesca C.</i>	<i>P.17.7</i>	<i>Tondi P.</i>	<i>P.15.12, P.15.13</i>
<i>Tempesti S.</i>	<i>P.01.2, P.01.4</i>	<i>Tontini G.E.</i>	<i>OC.11.1, OC.13.2, OC.10.6, P.20.8</i>
<i>Tenca A.</i>	<i>P.21.15</i>	<i>Torresan F.</i>	<i>P.21.20, P.21.27</i>
<i>Tersigni C.</i>	<i>OC.12.1</i>	<i>Torrice A.</i>	<i>OC.19.3, OC.19.5, P.01.8</i>
<i>Tesi A.</i>	<i>P.07.6</i>	<i>Tortora A.</i>	<i>P.01.1, P.14.5</i>
<i>Tesori V.</i>	<i>OC.08.5, P.01.6</i>	<i>Tortora R.</i>	<i>P.02.4, P.02.5</i>
<i>Tessari F.</i>	<i>OC.05.1</i>	<i>Tortorella F.</i>	<i>OC.08.3</i>
<i>Testa A.</i>	<i>P.05.9</i>	<i>Tosetti C.</i>	<i>P.09.6</i>
<i>Testa R.</i>	<i>OC.11.4, P.17.7</i>	<i>Tosini F.</i>	<i>P.13.2</i>
<i>Testino G.</i>	<i>P.17.1, P.16.2, P.15.3</i>	<i>Traina M.</i>	<i>OC.17.3, LBA.02.5, P.04.8</i>
<i>Testoni P.A.</i>	<i>OC.17.1, P.19.3, OC.01.4, P.11.6, P.03.7</i>	<i>Traini M.</i>	<i>OC.17.1</i>
<i>Testoni Sabrina</i>	<i>OC.17.1</i>	<i>Tresin P.</i>	<i>OC.20.1</i>
		<i>Trevisani L.</i>	<i>P.10.2</i>
		<i>Tringali Alberto</i>	<i>P.03.19, P.12.2</i>

<i>Tringali Andrea</i>	<i>OC.07.1, V.01.1, OC.17.2, P.12.3, OC.07.4, PC.01.4, V.01.5, P.08.7, P.03.18</i>
<i>Triossi O.</i>	<i>OC.15.2, P.03.9</i>
<i>Trotta A.</i>	<i>P.02.1</i>
<i>Trotta L.</i>	<i>OC.15.1</i>
<i>Trovato C.</i>	<i>OC.21.6, V.01.9, P.11.10, P.03.13</i>
<i>Tucci A.</i>	<i>OC.04.6</i>
<i>Tumelero T.</i>	<i>OC.09.4, P.19.6</i>
<i>Tumino E.</i>	<i>P.16.6</i>
<i>Tundo P.</i>	<i>P.17.3, OC.04.5</i>
<i>Turco F.</i>	<i>OC.08.4</i>
<i>Turpini F.</i>	<i>P.21.11</i>
<i>Tursi A.</i>	<i>P.07.2, P.09.3, P.09.4, OC.05.5, P.07.16</i>
<i>Tutuian R.</i>	<i>OC.02.5</i>
<i>Tuzzolino F.</i>	<i>OC.17.3, LBA.02.5</i>

U

<i>Ulrich S.</i>	<i>OC.01.3</i>
<i>Urbano M.T.</i>	<i>P.21.21, P.21.22, P.21.26</i>
<i>Urgesi R.</i>	<i>OC.15.4</i>
<i>Ursini G.</i>	<i>P.15.4, P.21.9</i>
<i>Usai Satta P.</i>	<i>P.02.11</i>
<i>Usai P.</i>	<i>P.07.18</i>
<i>Uzozie A.</i>	<i>LBA.01.2</i>

V

<i>Vadalà Di Prampero S.F.</i>	<i>OC.09.3</i>
<i>Vailati C.</i>	<i>OC.08.3</i>
<i>Vaira D.</i>	<i>OC.06.3, OC.20.4, OC.06.4, OC.06.5, OC.06.6</i>
<i>Vakil N.</i>	<i>OC.06.3, OC.06.4, OC.06.6</i>
<i>Valente R.</i>	<i>P.19.8, P.19.9</i>
<i>Valentini G.</i>	<i>P.11.13</i>
<i>Valenza V.</i>	<i>P.13.3</i>
<i>Valerio L.</i>	<i>P.19.7</i>
<i>Valiante F.</i>	<i>P.21.17</i>
<i>Valpiani D.</i>	<i>OC.11.4, P.05.19</i>
<i>Valvano M.R.</i>	<i>OC.04.5, P.17.3</i>
<i>Vanella G.</i>	<i>V.02.4, P.05.25</i>
<i>Vanzetto E.</i>	<i>P.13.8</i>
<i>Varriale V.</i>	<i>OC.06.2, OC.12.2, OC.21.5</i>
<i>Vassallo F.</i>	<i>P.07.7</i>
<i>Vastarella A.</i>	<i>LBA.02.1, LBA.02.2, LBA.02.6</i>
<i>Vecchi E.</i>	<i>OC.17.5</i>
<i>Vecchi M.</i>	<i>OC.11.1, OC.13.2, OC.10.3, P.06.3, OC.11.4, OC.10.6, P.20.8</i>
<i>Vecchiato M.</i>	<i>OC.07.3</i>
<i>Venditti M.</i>	<i>PC.01.7, P.15.17</i>
<i>Vermeire S.</i>	<i>OC.03.6</i>
<i>Vernetto A.</i>	<i>P.11.13</i>
<i>Vernia P.</i>	<i>P.05.3, P.07.5, OC.03.5</i>

<i>Verra M.</i>	<i>V.02.8, P.08.10, P.03.16</i>
<i>Viaggi P.</i>	<i>V.01.7, P.20.8, P.03.10</i>
<i>Viale E.</i>	<i>P.03.7</i>
<i>Viaro T.</i>	<i>P.10.4</i>
<i>Vicari S.</i>	<i>PC.01.6</i>
<i>Viel A.</i>	<i>OC.08.1, P.10.7</i>
<i>Vieth M.</i>	<i>OC.11.1</i>
<i>Viggiani M. T.</i>	<i>P.02.1</i>
<i>Villa E.</i>	<i>LBA.02.4, P.07.8</i>
<i>Villa F.</i>	<i>P.20.8</i>
<i>Villanacci V.</i>	<i>P.09.5, OC.11.6</i>
<i>Vinci A.</i>	<i>LBA.02.3</i>
<i>Viola A.</i>	<i>P.05.2</i>
<i>Viola F.</i>	<i>OC.03.2, P.07.7, P.07.13</i>
<i>Virgilio C.</i>	<i>P.12.1, P.11.3, P.04.8</i>
<i>Visca P.</i>	<i>P.04.6, P.04.7</i>
<i>Viscido A.</i>	<i>P.13.1, OC.03.4</i>
<i>Vitagliano P.</i>	<i>P.20.8</i>
<i>Vitaglione P.</i>	<i>OC.10.1, P.20.1, OC.16.6</i>
<i>Vitale Alessandro</i>	<i>OC.04.1</i>
<i>Vitale Anna</i>	<i>P.18.1</i>
<i>Vitale G.</i>	<i>OC.21.2, OC.07.5, PC.01.5, P.03.15</i>
<i>Vitale L.M.</i>	<i>P.16.3, P.17.4</i>
<i>Vitetta E.</i>	<i>P.19.1, OC.01.6</i>
<i>Vitiello A.</i>	<i>P.20.1, P.17.2</i>
<i>Vizzini G.</i>	<i>LBA.02.5</i>
<i>Vlotides G.</i>	<i>OC.09.2</i>

W

<i>Wallace M.</i>	<i>P.01.3</i>
<i>Wang X.M.</i>	<i>P.01.5</i>
<i>West J.</i>	<i>P.08.1</i>
<i>Wildner D.</i>	<i>OC.11.1</i>

Z

<i>Zaccaro C.</i>	<i>OC.06.3, OC.20.4, OC.06.4, OC.06.6</i>
<i>Zagari M.</i>	<i>OC.17.5, OC.01.6</i>
<i>Zagari R.M.</i>	<i>OC.10.4, OC.10.5, P.21.16, P.21.27</i>
<i>Zagni G.</i>	<i>LBA.02.4</i>
<i>Zambelli A.</i>	<i>OC.21.3</i>
<i>Zambon C.F.</i>	<i>OC.18.6</i>
<i>Zamboni G.</i>	<i>P.19.4</i>
<i>Zampaletta C.</i>	<i>OC.05.5</i>
<i>Zanaboni A.</i>	<i>P.13.6, P.13.7, P.09.10, P.09.11, P.21.23</i>
<i>Zanatta L.</i>	<i>OC.18.4</i>
<i>Zanetto A.</i>	<i>OC.04.1, OC.19.2, P.15.14</i>
<i>Zangrandi A.</i>	<i>OC.19.6</i>
<i>Zanini B.</i>	<i>P.02.15</i>
<i>Zanini N.</i>	<i>LBA.02.3</i>
<i>Zaninotto G.</i>	<i>PC.01.1, OC.14.2, P.21.2</i>
<i>Zarbinati P.</i>	<i>OC.04.1</i>
<i>Zelante A.</i>	<i>V.01.8</i>
<i>Zentilin P.</i>	<i>P.21.3, P.21.4</i>
<i>Zerboni G.</i>	<i>P.19.9</i>

<i>Ziino Colanino M.</i>	<i>LBA.02.5</i>
<i>Zilli A.</i>	<i>P.21.10</i>
<i>Zilli M.</i>	<i>P.04.1, P.10.1, P.04.2, OC.09.3, OC.13.3, OC.05.5</i>
<i>Zingone F.</i>	<i>P.08.1, P.02.9</i>
<i>Ziparo V.</i>	<i>P.19.8</i>
<i>Zippi M.</i>	<i>P.07.5</i>
<i>Zirizzotti G.</i>	<i>P.09.12</i>
<i>Zito F.P.</i>	<i>OC.02.1, P.21.1</i>
<i>Zocco M.A.</i>	<i>P.16.8, P.15.12, P.15.13, P.15.19</i>
<i>Zopf Y.</i>	<i>OC.11.1</i>
<i>Zoratti L.M.</i>	<i>OC.09.3</i>
<i>Zorzi F.</i>	<i>P.05.4, P.05.5, OC.12.6, P.01.7, P.05.11, P.05.12, P.07.17, P.05.22, OC.12.3</i>
<i>Zorzi M.</i>	<i>LBA.01.1</i>
<i>Zuccalà G.</i>	<i>P.01.1, P.14.5</i>
<i>Zucchi E.</i>	<i>P.10.1, OC.13.3</i>
<i>Zullo A.</i>	<i>OC.18.2, OC.06.3, OC.06.4, OC.05.5, OC.06.6</i>
<i>Zupparado R.A.</i>	<i>P.19.3</i>



25 horizontal yellow lines for note-taking.

Segreteria organizzativa



Gruppo SC - Studio Congressi - Servizi per la Comunicazione

Via N. Colajanni, 4 - 00191 Roma - Tel. (+39) 06 3290250 - Fax (+39) 06 36306897

fismadnapoli2014@grupposc.com - www.grupposc.com